



EJECUCIÓN DEL PRESUPUESTO DE GASTO E INVERSIÓN

Fecha Inicio
1/01/2026Fecha Fin
31/03/2026

RUBRO	NOMBRE	PRESUPUESTO INICIAL	ADICIONES	CRÉDITOS	REDUCCIONES	CONTRACRÉDITO	PRESUPUESTO FINAL	DISPONIBILIDAD	REGISTRO	DEFINITIVAS	GIROS	PRESUPUESTO DISPONIBLE
2	GASTOS	\$ 40.962.088.050,00	\$ 17.760.135.837,92	\$ 5.076.000,00	\$ -	\$ -	\$ 58.722.223.887,92	\$ 22.126.456.984,57	\$ 7.446.819.599,32	\$ 3.254.690.749,12	\$ 3.104.539.872,37	\$ 51.275.404.288,60
2.1	FUNCIONAMIENTO	\$ 40.962.088.048,00	\$ 14.985.908.654,28	\$ 5.076.000,00	\$ -	\$ -	\$ 55.947.996.702,28	\$ 19.875.036.833,20	\$ 7.434.784.599,32	\$ 3.242.655.749,12	\$ 3.092.504.872,37	\$ 48.513.212.102,96
2.1.1	GASTOS DE PERSONAL	\$ 22.052.540.520,00	\$ 3.686.401.625,00	\$ -	\$ -	\$ -	\$ 25.738.942.145,00	\$ 10.258.819.572,00	\$ 2.241.891.187,00	\$ 2.241.891.187,00	\$ 2.139.023.723,00	\$ 23.497.050.958,00
2.1.1.01	PLANTA DE PERSONAL PERMANENTE	\$ 9.380.599.588,00	\$ 705.109.020,00	\$ -	\$ -	\$ -	\$ 10.085.708.608,00	\$ 1.316.043.258,00	\$ 1.310.999.845,00	\$ 1.310.999.845,00	\$ 1.209.703.121,00	\$ 8.774.708.763,00
2.1.1.01.01	FACTORES CONSTITUTIVOS DE SALARIO	\$ 6.899.334.738,00	\$ 569.481.716,00	\$ -	\$ -	\$ -	\$ 7.468.816.454,00	\$ 1.001.894.596,00	\$ 1.001.894.596,00	\$ 1.001.894.596,00	\$ 1.001.894.596,00	\$ 6.466.921.858,00
2.1.1.01.01.001	FACTORES SALARIALES COMUNES	\$ 6.899.334.738,00	\$ 569.481.716,00	\$ -	\$ -	\$ -	\$ 7.468.816.454,00	\$ 1.001.894.596,00	\$ 1.001.894.596,00	\$ 1.001.894.596,00	\$ 1.001.894.596,00	\$ 6.466.921.858,00
2.1.1.01.01.001.01	SUELDO BÁSICO	\$ 5.429.804.394,00	\$ 406.122.868,00	\$ -	\$ -	\$ -	\$ 5.835.927.262,00	\$ 875.175.909,00	\$ 875.175.909,00	\$ 875.175.909,00	\$ 875.175.909,00	\$ 4.960.751.353,00
2.1.1.01.01.001.02	HORAS EXTRAS, DOMINICALES, FESTIVOS Y RECARGOS	\$ 126.612.000,00	\$ 6.330.600,00	\$ -	\$ -	\$ -	\$ 132.942.600,00	\$ 24.939.517,00	\$ 24.939.517,00	\$ 24.939.517,00	\$ 24.939.517,00	\$ 108.003.083,00
2.1.1.01.01.001.03	GASTOS DE REPRESENTACIÓN	\$ 96.683.145,00	\$ 193.366,00	\$ -	\$ -	\$ -	\$ 96.876.511,00	\$ 24.170.788,00	\$ 24.170.788,00	\$ 24.170.788,00	\$ 24.170.788,00	\$ 72.705.723,00
2.1.1.01.01.001.04	SUBSIDIO DE ALIMENTACIÓN	\$ 22.546.533,00	\$ 21.331.347,00	\$ -	\$ -	\$ -	\$ 43.877.880,00	\$ 6.189.781,00	\$ 6.189.781,00	\$ 6.189.781,00	\$ 6.189.781,00	\$ 37.688.099,00
2.1.1.01.01.001.05	AUXILIO DE TRANSPORTE	\$ 45.580.320,00	\$ 44.093.880,00	\$ -	\$ -	\$ -	\$ 89.674.200,00	\$ 15.585.050,00	\$ 15.585.050,00	\$ 15.585.050,00	\$ 15.585.050,00	\$ 74.089.150,00
2.1.1.01.01.001.06	PRIMA DE SERVICIO	\$ 240.066.972,00	\$ 17.954.419,00	\$ -	\$ -	\$ -	\$ 258.021.391,00	\$ -	\$ -	\$ -	\$ -	\$ 258.021.391,00
2.1.1.01.01.001.07	BONIFICACIÓN POR SERVICIOS PRESTADOS	\$ 166.992.939,00	\$ 15.789.133,00	\$ -	\$ -	\$ -	\$ 182.782.072,00	\$ 54.581.608,00	\$ 54.581.608,00	\$ 54.581.608,00	\$ 54.581.608,00	\$ 128.200.464,00
2.1.1.01.01.001.08	PRESTACIONES SOCIALES	\$ 771.048.435,00	\$ 57.666.103,00	\$ -	\$ -	\$ -	\$ 828.714.538,00	\$ 1.251.943,00	\$ 1.251.943,00	\$ 1.251.943,00	\$ 1.251.943,00	\$ 827.462.595,00
2.1.1.01.01.001.08.01	PRIMA DE NAVIDAD	\$ 520.978.672,00	\$ 38.963.584,00	\$ -	\$ -	\$ -	\$ 559.942.256,00	\$ -	\$ -	\$ -	\$ -	\$ 559.942.256,00
2.1.1.01.01.001.08.02	PRIMA DE VACACIONES	\$ 250.069.763,00	\$ 18.702.519,00	\$ -	\$ -	\$ -	\$ 268.772.282,00	\$ 1.251.943,00	\$ 1.251.943,00	\$ 1.251.943,00	\$ 1.251.943,00	\$ 267.520.339,00
2.1.1.01.02	CONTRIBUCIONES INHERENTES A LA NÓMINA	\$ 2.451.099.270,00	\$ 133.685.646,00	\$ -	\$ -	\$ -	\$ 2.584.784.916,00	\$ 314.017.097,00	\$ 308.973.684,00	\$ 308.973.684,00	\$ 207.676.960,00	\$ 2.275.811.232,00
2.1.1.01.02.001	APORTES A LA SEGURIDAD SOCIAL EN PENSIONES	\$ 698.411.097,00	\$ 32.285.074,00	\$ -	\$ -	\$ -	\$ 730.696.171,00	\$ 137.063.859,00	\$ 132.096.996,00	\$ 132.096.996,00	\$ 88.873.161,00	\$ 598.599.175,00
2.1.1.01.02.002	APORTES A LA SEGURIDAD SOCIAL EN SALUD	\$ 494.707.861,00	\$ 22.868.594,00	\$ -	\$ -	\$ -	\$ 517.576.455,00	\$ 93.607.938,00	\$ 93.567.888,00	\$ 93.567.888,00	\$ 62.950.099,00	\$ 424.008.567,00
2.1.1.01.02.003	APORTES DE CESANTÍAS	\$ 643.937.909,00	\$ 47.866.670,00	\$ -	\$ -	\$ -	\$ 691.804.579,00	\$ -	\$ -	\$ -	\$ -	\$ 691.804.579,00
2.1.1.01.02.004	APORTES A CAJAS DE COMPENSACIÓN FAMILIAR	\$ 318.147.066,00	\$ 15.983.747,00	\$ -	\$ -	\$ -	\$ 334.130.813,00	\$ 44.370.500,00	\$ 44.348.500,00	\$ 44.348.500,00	\$ 29.772.600,00	\$ 289.782.313,00
2.1.1.01.02.005	APORTES GENERALES AL SISTEMA DE RIESGOS LABORALES	\$ 41.377.684,00	\$ 1.894.564,00	\$ -	\$ -	\$ -	\$ 43.272.248,00	\$ 5.693.900,00	\$ 5.693.900,00	\$ 5.693.900,00	\$ 3.748.100,00	\$ 37.578.348,00
2.1.1.01.02.006	APORTES AL ICBF	\$ 254.517.653,00	\$ 12.786.997,00	\$ -	\$ -	\$ -	\$ 267.304.650,00	\$ 33.280.900,00	\$ 33.266.400,00	\$ 33.266.400,00	\$ 22.333.000,00	\$ 234.038.250,00
2.1.1.01.03	REMUNERACIONES NO CONSTITUTIVAS DE FACTOR SALARIAL	\$ 30.165.580,00	\$ 1.941.658,00	\$ -	\$ -	\$ -	\$ 32.107.238,00	\$ 131.565,00	\$ 131.565,00	\$ 131.565,00	\$ 131.565,00	\$ 31.975.673,00
2.1.1.01.03.001	PRESTACIONES SOCIALES	\$ 30.165.580,00	\$ 1.941.658,00	\$ -	\$ -	\$ -	\$ 32.107.238,00	\$ 131.565,00	\$ 131.565,00	\$ 131.565,00	\$ 131.565,00	\$ 31.975.673,00
2.1.1.01.03.001.03	BONIFICACIÓN ESPECIAL DE RECREACIÓN	\$ 30.165.580,00	\$ 1.941.658,00	\$ -	\$ -	\$ -	\$ 32.107.238,00	\$ 131.565,00	\$ 131.565,00	\$ 131.565,00	\$ 131.565,00	\$ 31.975.673,00
2.1.1.02	PERSONAL SUPERNUMERARIO Y PLANTA TEMPORAL	\$ 12.671.940.932,00	\$ 2.981.292.605,00	\$ -	\$ -	\$ -	\$ 15.653.233.537,00	\$ 8.942.776.314,00	\$ 930.891.342,00	\$ 930.891.342,00	\$ 929.320.602,00	\$ 14.722.342.195,00
2.1.1.02.01	FACTORES CONSTITUTIVOS DE SALARIO	\$ 9.298.908.498,00	\$ 2.297.788.170,00	\$ -	\$ -	\$ -	\$ 11.596.696.668,00	\$ 6.589.087.575,00	\$ 806.245.761,00	\$ 806.245.761,00	\$ 805.972.520,00	\$ 10.790.450.907,00
2.1.1.02.01.001	FACTORES SALARIALES COMUNES	\$ 9.298.908.498,00	\$ 2.297.788.170,00	\$ -	\$ -	\$ -	\$ 11.596.696.668,00	\$ 6.589.087.575,00	\$ 806.245.761,00	\$ 806.245.761,00	\$ 805.972.520,00	\$ 10.790.450.907,00
2.1.1.02.01.001.01	SUELDO BÁSICO	\$ 8.201.420.225,00	\$ 1.949.852.735,00	\$ -	\$ -	\$ -	\$ 10.151.272.960,00	\$ 5.842.028.728,00	\$ 803.112.566,00	\$ 803.112.566,00	\$ 803.065.970,00	\$ 9.348.160.394,00
2.1.1.02.01.001.02	HORAS EXTRAS, DOMINICALES, FESTIVOS Y RECARGOS	\$ 31.653.000,00	\$ -	\$ -	\$ -	\$ -	\$ 31.653.000,00	\$ 13.500.000,00	\$ -	\$ -	\$ -	\$ 31.653.000,00
2.1.1.02.01.001.04	SUBSIDIO DE ALIMENTACIÓN	\$ 2.505.170,00	\$ -	\$ -	\$ -	\$ -	\$ 2.505.170,00	\$ 1.033.000,00	\$ 56.061,00	\$ 56.061,00	\$ 56.061,00	\$ 2.449.109,00
2.1.1.02.01.001.05	AUXILIO DE TRANSPORTE	\$ 5.064.480,00	\$ -	\$ -	\$ -	\$ -	\$ 5.064.480,00	\$ 2.250.000,00	\$ 141.154,00	\$ 141.154,00	\$ 141.154,00	\$ 4.923.326,00
2.1.1.02.01.001.06	PRIMA DE SERVICIO	\$ 161.500.363,00	\$ -	\$ -	\$ -	\$ -	\$ 161.500.363,00	\$ 22.350.093,00	\$ 54.905,00	\$ 54.905,00	\$ -	\$ 161.445.458,00
2.1.1.02.01.001.08	PRESTACIONES SOCIALES	\$ 896.765.260,00	\$ 347.935.435,00	\$ -	\$ -	\$ -	\$ 1.244.700.695,00	\$ 707.925.754,00	\$ 2.881.075,00	\$ 2.881.075,00	\$ 2.709.335,00	\$ 1.241.819.620,00
2.1.1.02.01.001.08.01	PRIMA DE NAVIDAD	\$ 728.535.715,00	\$ 124.444.287,00	\$ -	\$ -	\$ -	\$ 852.980.002,00	\$ 471.118.876,00	\$ 2.826.062,00	\$ 2.826.062,00	\$ 2.709.335,00	\$ 850.153.940,00
2.1.1.02.01.001.08.02	PRIMA DE VACACIONES	\$ 168.229.545,00	\$ 223.491.148,00	\$ -	\$ -	\$ -	\$ 391.720.693,00	\$ 236.806.878,00	\$ 55.013,00	\$ 55.013,00	\$ -	\$ 391.665.680,00
2.1.1.02.02	CONTRIBUCIONES INHERENTES A LA NÓMINA	\$ 3.351.667.267,00	\$ 653.705.615,00	\$ -	\$ -	\$ -	\$ 4.005.372.882,00	\$ 2.321.329.919,00	\$ 124.639.368,00	\$ 124.639.368,00	\$ 123.348.082,00	\$ 3.880.733.514,00
2.1.1.02.02.001	APORTES A LA SEGURIDAD SOCIAL EN PENSIONES	\$ 985.751.368,00	\$ 211.169.908,00	\$ -	\$ -	\$ -	\$ 1.196.921.276,00	\$ 725.984.968,00	\$ 51.930.463,00	\$ 51.930.463,00	\$ 51.415.669,00	\$ 1.144.990.813,00
2.1.1.02.02.002	APORTES A LA SEGURIDAD SOCIAL EN SALUD	\$ 697.374.830,00	\$ 136.018.954,00	\$ -	\$ -	\$ -	\$ 833.393.784,00	\$ 508.331.136,00	\$ 37.437.750,00	\$ 37.437.750,00	\$ 37.073.087,00	\$ 795.956.034,00
2.1.1.02.02.003	APORTES DE CESANTÍAS	\$ 895.773.784,00	\$ 150.959.752,00	\$ -	\$ -	\$ -	\$ 1.046.733.536,00	\$ 554.238.928,00	\$ 3.398.655,00	\$ 3.398.655,00	\$ 3.287.326,00	\$ 1.043.334.881,00
2.1.1.02.02.004	APORTES A CAJAS DE COMPENSACIÓN FAMILIAR	\$ 404.100.271,00	\$ 69.675.728,00	\$ -	\$ -	\$ -	\$ 473.775.999,00	\$ 270.408.690,00	\$ 16.933.000,00	\$ 16.933.000,00	\$ 16.761.300,00	\$ 456.842.999,00
2.1.1.02.02.005	APORTES GENERALES AL SISTEMA DE RIESGOS LABORALES	\$ 49.922.969,00	\$ 14.523.407,00	\$ -	\$ -	\$ -	\$ 64.446.376,00	\$ 37.311.540,00	\$ 2.216.100,00	\$ 2.216.100,00	\$ 2.216.100,00	\$ 62.230.276,00
2.1.1.02.02.006	APORTES AL ICBF	\$ 318.744.045,00	\$ 71.357.866,00	\$ -	\$ -	\$ -	\$ 390.101.911,00	\$ 225.054.657,00	\$ 12.723.400,00	\$ 12.723.400,00	\$ 12.594.600,00	\$ 377.378.511,00
2.1.1.02.03	REMUNERACIONES NO CONSTITUTIVAS DE FACTOR SALARIAL	\$ 21.365.167,00	\$ 29.798.820,00	\$ -	\$ -	\$ -	\$ 51.163.987,00	\$ 32.358.820,00	\$ 6.213,00	\$ 6.213,00	\$ -	\$ 51.157.774,00
2.1.1.02.03.001	PRESTACIONES SOCIALES	\$ 21.365.167,00	\$ 29.798.820,00	\$ -	\$ -	\$ -	\$ 51.163.987,00	\$ 32.358.820,00	\$ 6.213,00	\$ 6.213,00	\$ -	\$ 51.157.774,00
2.1.1.02.03.001.03	BONIFICACIÓN ESPECIAL DE RECREACIÓN	\$ 21.365.167,00	\$ 29.798.820,00	\$ -	\$ -	\$ -	\$ 51.163.987,00	\$ 32.358.820,00	\$ 6.213,00	\$ 6.213,00	\$ -	\$ 51.157.774,00
2.1.2	ADQUISICIÓN DE BIENES Y SERVICIOS	\$ 17.428.150.736,00	\$ 11.015.682.959,05	\$ -	\$ -	\$ -	\$ 28.443.833.695,05	\$ 9.432.124.081,20	\$ 5.131.296.112,32	\$ 940.952.262,12	\$ 925.360.697,37	\$ 23.312.537.582,73



EJECUCIÓN DEL PRESUPUESTO DE GASTO E INVERSIÓN

Fecha Inicio
1/01/2026Fecha Fin
31/03/2026

RUBRO	NOMBRE	PRESUPUESTO INICIAL	ADICIONES	CRÉDITOS	REDUCCIONES	CONTRACRÉDITO	PRESUPUESTO FINAL	DISPONIBILIDAD	REGISTRO	DEFINITIVAS	GIROS	PRESUPUESTO DISPONIBLE
2.1.2.01	ADQUISICIÓN DE ACTIVOS NO FINANCIEROS	\$ 5.425.761.032,00	\$ 4.050.512.065,96	\$ -	\$ -	\$ -	\$ 9.476.273.097,96	\$ 1.973.986.400,00	\$ -	\$ -	\$ -	\$ 9.476.273.097,96
2.1.2.01.01	ACTIVOS FIJOS	\$ 5.425.761.030,00	\$ 4.050.512.065,96	\$ -	\$ -	\$ -	\$ 9.476.273.095,96	\$ 1.973.986.400,00	\$ -	\$ -	\$ -	\$ 9.476.273.095,96
2.1.2.01.01.001	EDIFICACIONES Y ESTRUCTURAS	\$ 2,00	\$ 500.000.000,00	\$ -	\$ -	\$ -	\$ 500.000.002,00	\$ -	\$ -	\$ -	\$ -	\$ 500.000.002,00
2.1.2.01.01.001.02	EDIFICACIONES DISTINTAS A VIVIENDAS	\$ 1,00	\$ 500.000.000,00	\$ -	\$ -	\$ -	\$ 500.000.001,00	\$ -	\$ -	\$ -	\$ -	\$ 500.000.001,00
2.1.2.01.01.001.02.07	EDIFICIOS EDUCATIVOS	\$ 1,00	\$ 500.000.000,00	\$ -	\$ -	\$ -	\$ 500.000.001,00	\$ -	\$ -	\$ -	\$ -	\$ 500.000.001,00
2.1.2.01.01.001.03	OTRAS ESTRUCTURAS	\$ 1,00	\$ -	\$ -	\$ -	\$ -	\$ 1,00	\$ -	\$ -	\$ -	\$ -	\$ 1,00
2.1.2.01.01.001.03.19	OTRAS OBRAS DE INGENIERÍA CIVIL	\$ 1,00	\$ -	\$ -	\$ -	\$ -	\$ 1,00	\$ -	\$ -	\$ -	\$ -	\$ 1,00
2.1.2.01.01.003	MAQUINARIA Y EQUIPO	\$ 4.225.761.026,00	\$ 2.602.215.061,96	\$ -	\$ -	\$ -	\$ 6.827.976.087,96	\$ 1.850.000.000,00	\$ -	\$ -	\$ -	\$ 6.827.976.087,96
2.1.2.01.01.003.01	MAQUINARIA PARA USO GENERAL	\$ 12.000.000,00	\$ -	\$ -	\$ -	\$ -	\$ 12.000.000,00	\$ -	\$ -	\$ -	\$ -	\$ 12.000.000,00
2.1.2.01.01.003.01.01	MOTORES Y TURBINAS Y SUS PARTES	\$ 6.000.000,00	\$ -	\$ -	\$ -	\$ -	\$ 6.000.000,00	\$ -	\$ -	\$ -	\$ -	\$ 6.000.000,00
2.1.2.01.01.003.01.06	OTRAS MÁQUINAS PARA USOS GENERALES Y SUS PARTES Y PIEZAS	\$ 6.000.000,00	\$ -	\$ -	\$ -	\$ -	\$ 6.000.000,00	\$ -	\$ -	\$ -	\$ -	\$ 6.000.000,00
2.1.2.01.01.003.02	MAQUINARIA PARA USOS ESPECIALES	\$ 47.000.000,00	\$ 100.000.000,00	\$ -	\$ -	\$ -	\$ 147.000.000,00	\$ -	\$ -	\$ -	\$ -	\$ 147.000.000,00
2.1.2.01.01.003.02.01	MAQUINARIA AGROPECUARIA O SILVÍCOLA Y SUS PARTES Y PIEZAS	\$ 30.000.000,00	\$ 100.000.000,00	\$ -	\$ -	\$ -	\$ 130.000.000,00	\$ -	\$ -	\$ -	\$ -	\$ 130.000.000,00
2.1.2.01.01.003.02.02	MÁQUINAS HERRAMIENTAS Y SUS PARTES, PIEZAS Y ACCESORIOS	\$ 7.000.000,00	\$ -	\$ -	\$ -	\$ -	\$ 7.000.000,00	\$ -	\$ -	\$ -	\$ -	\$ 7.000.000,00
2.1.2.01.01.003.02.07	APARATOS DE USO DOMÉSTICO Y SUS PARTES Y PIEZAS	\$ 3.000.000,00	\$ -	\$ -	\$ -	\$ -	\$ 3.000.000,00	\$ -	\$ -	\$ -	\$ -	\$ 3.000.000,00
2.1.2.01.01.003.02.08	OTRA MAQUINARIA PARA USOS ESPECIALES Y SUS PARTES Y PIEZAS	\$ 7.000.000,00	\$ -	\$ -	\$ -	\$ -	\$ 7.000.000,00	\$ -	\$ -	\$ -	\$ -	\$ 7.000.000,00
2.1.2.01.01.003.03	MAQUINARIA DE OFICINA, CONTABILIDAD E INFORMÁTICA	\$ 4.012.761.023,00	\$ 542.215.061,96	\$ -	\$ -	\$ -	\$ 4.554.976.084,96	\$ -	\$ -	\$ -	\$ -	\$ 4.554.976.084,96
2.1.2.01.01.003.03.01	MÁQUINAS PARA OFICINA Y CONTABILIDAD, Y SUS PARTES Y ACCESORIOS	\$ 1,00	\$ -	\$ -	\$ -	\$ -	\$ 1,00	\$ -	\$ -	\$ -	\$ -	\$ 1,00
2.1.2.01.01.003.03.02	MAQUINARIA DE INFORMÁTICA Y SUS PARTES, PIEZAS Y ACCESORIOS	\$ 4.012.761.022,00	\$ 542.215.061,96	\$ -	\$ -	\$ -	\$ 4.554.976.083,96	\$ -	\$ -	\$ -	\$ -	\$ 4.554.976.083,96
2.1.2.01.01.003.04	MAQUINARIA Y APARATOS ELÉCTRICOS	\$ 3.000.002,00	\$ 1.850.000.000,00	\$ -	\$ -	\$ -	\$ 1.853.000.002,00	\$ 1.850.000.000,00	\$ -	\$ -	\$ -	\$ 1.853.000.002,00
2.1.2.01.01.003.04.01	MOTORES, GENERADORES Y TRANSFORMADORES ELÉCTRICOS Y SUS PARTES Y PIEZAS	\$ 3.000.000,00	\$ 1.850.000.000,00	\$ -	\$ -	\$ -	\$ 1.853.000.000,00	\$ 1.850.000.000,00	\$ -	\$ -	\$ -	\$ 1.853.000.000,00
2.1.2.01.01.003.04.02	APARATOS DE CONTROL ELÉCTRICO Y DISTRIBUCIÓN DE ELECTRICIDAD Y SUS PARTES Y PIEZAS	\$ 1,00	\$ -	\$ -	\$ -	\$ -	\$ 1,00	\$ -	\$ -	\$ -	\$ -	\$ 1,00
2.1.2.01.01.003.04.06	OTRO EQUIPO ELÉCTRICO Y SUS PARTES Y PIEZAS	\$ 1,00	\$ -	\$ -	\$ -	\$ -	\$ 1,00	\$ -	\$ -	\$ -	\$ -	\$ 1,00
2.1.2.01.01.003.05	EQUIPO Y APARATOS DE RADIO, TELEVISIÓN Y COMUNICACIONES	\$ 135.000.000,00	\$ 50.000.000,00	\$ -	\$ -	\$ -	\$ 185.000.000,00	\$ -	\$ -	\$ -	\$ -	\$ 185.000.000,00
2.1.2.01.01.003.05.02	APARATOS TRANSMISORES DE TELEVISIÓN Y RADIO TELEVISIÓN, VIDEO Y CÁMARAS DIGITALES TELÉFONOS	\$ 120.000.000,00	\$ -	\$ -	\$ -	\$ -	\$ 120.000.000,00	\$ -	\$ -	\$ -	\$ -	\$ 120.000.000,00
2.1.2.01.01.003.05.03	RADIORRECEPTORES Y RECEPTORES DE TELEVISIÓN APARATOS PARA LA GRABACIÓN Y REPRODUCCIÓN DE SONIDO Y VIDEO MICRÓFONOS, ALTAVOCES, AMPLIFICADORES	\$ 15.000.000,00	\$ 50.000.000,00	\$ -	\$ -	\$ -	\$ 65.000.000,00	\$ -	\$ -	\$ -	\$ -	\$ 65.000.000,00
2.1.2.01.01.003.06	APARATOS MÉDICOS, INSTRUMENTOS ÓPTICOS Y DE PRECISIÓN, RELOJES	\$ 12.000.000,00	\$ 60.000.000,00	\$ -	\$ -	\$ -	\$ 72.000.000,00	\$ -	\$ -	\$ -	\$ -	\$ 72.000.000,00
2.1.2.01.01.003.06.01	APARATOS MÉDICOS Y QUIRÚRGICOS Y APARATOS ORTÉSICOS Y PROTÉSICOS	\$ 7.000.000,00	\$ 30.000.000,00	\$ -	\$ -	\$ -	\$ 37.000.000,00	\$ -	\$ -	\$ -	\$ -	\$ 37.000.000,00
2.1.2.01.01.003.06.02	INSTRUMENTOS Y APARATOS DE MEDICIÓN, VERIFICACIÓN, ANÁLISIS, DE NAVEGACIÓN Y PARA OTROS FINES (EXCEPTO INSTRUMENTOS ÓPTICOS)	\$ 5.000.000,00	\$ 30.000.000,00	\$ -	\$ -	\$ -	\$ 35.000.000,00	\$ -	\$ -	\$ -	\$ -	\$ 35.000.000,00
2.1.2.01.01.003.07	EQUIPO DE TRANSPORTE	\$ 4.000.001,00	\$ -	\$ -	\$ -	\$ -	\$ 4.000.001,00	\$ -	\$ -	\$ -	\$ -	\$ 4.000.001,00
2.1.2.01.01.003.07.01	VEHÍCULOS AUTOMOTORES, REMOLQUES Y SEMIRREMOLQUES Y SUS PARTES, PIEZAS Y ACCESORIOS	\$ 1,00	\$ -	\$ -	\$ -	\$ -	\$ 1,00	\$ -	\$ -	\$ -	\$ -	\$ 1,00
2.1.2.01.01.003.07.07	OTRO EQUIPO DE TRANSPORTE, Y SUS PARTES Y PIEZAS	\$ 4.000.000,00	\$ -	\$ -	\$ -	\$ -	\$ 4.000.000,00	\$ -	\$ -	\$ -	\$ -	\$ 4.000.000,00
2.1.2.01.01.003.07.07.02	BICICLETAS Y SILLONES DE RUEDAS PARA DISCAPACITADOS	\$ 4.000.000,00	\$ -	\$ -	\$ -	\$ -	\$ 4.000.000,00	\$ -	\$ -	\$ -	\$ -	\$ 4.000.000,00



EJECUCIÓN DEL PRESUPUESTO DE GASTO E INVERSIÓN

Fecha Inicio
1/01/2026Fecha Fin
31/03/2026

RUBRO	NOMBRE	PRESUPUESTO INICIAL	ADICIONES	CRÉDITOS	REDUCCIONES	CONTRACRÉDITO	PRESUPUESTO FINAL	DISPONIBILIDAD	REGISTRO	DEFINITIVAS	GIROS	PRESUPUESTO DISPONIBLE
2.1.2.01.01.004	ACTIVOS FIJOS NO CLASIFICADOS COMO MAQUINARIA Y EQUIPO	\$ 350.000.001,00	\$ 888.297.004,00	\$ -	\$ -	\$ -	\$ 1.238.297.005,00	\$ -	\$ -	\$ -	\$ -	\$ 1.238.297.005,00
2.1.2.01.01.004.01	MUEBLES, INSTRUMENTOS MUSICALES, ARTÍCULOS DE DEPORTE Y ANTIGÜEDADES	\$ 350.000.001,00	\$ 888.297.004,00	\$ -	\$ -	\$ -	\$ 1.238.297.005,00	\$ -	\$ -	\$ -	\$ -	\$ 1.238.297.005,00
2.1.2.01.01.004.01.01	MUEBLES	\$ 250.000.000,00	\$ 650.000.000,00	\$ -	\$ -	\$ -	\$ 900.000.000,00	\$ -	\$ -	\$ -	\$ -	\$ 900.000.000,00
2.1.2.01.01.004.01.01.01	ASIENTOS	\$ 100.000.000,00	\$ 400.000.000,00	\$ -	\$ -	\$ -	\$ 500.000.000,00	\$ -	\$ -	\$ -	\$ -	\$ 500.000.000,00
2.1.2.01.01.004.01.01.02	MUEBLES DEL TIPO UTILIZADO EN LA OFICINA	\$ 100.000.000,00	\$ 250.000.000,00	\$ -	\$ -	\$ -	\$ 350.000.000,00	\$ -	\$ -	\$ -	\$ -	\$ 350.000.000,00
2.1.2.01.01.004.01.01.04	OTROS MUEBLES N.C.P.	\$ 50.000.000,00	\$ -	\$ -	\$ -	\$ -	\$ 50.000.000,00	\$ -	\$ -	\$ -	\$ -	\$ 50.000.000,00
2.1.2.01.01.004.01.02	INSTRUMENTOS MUSICALES	\$ 50.000.000,00	\$ -	\$ -	\$ -	\$ -	\$ 50.000.000,00	\$ -	\$ -	\$ -	\$ -	\$ 50.000.000,00
2.1.2.01.01.004.01.03	ARTÍCULOS DE DEPORTE	\$ 50.000.000,00	\$ 238.297.004,00	\$ -	\$ -	\$ -	\$ 288.297.004,00	\$ -	\$ -	\$ -	\$ -	\$ 288.297.004,00
2.1.2.01.01.004.01.04	ANTIGÜEDADES U OTROS OBJETOS DE ARTE	\$ 1,00	\$ -	\$ -	\$ -	\$ -	\$ 1,00	\$ -	\$ -	\$ -	\$ -	\$ 1,00
2.1.2.01.01.005	OTROS ACTIVOS FIJOS	\$ 850.000.001,00	\$ 60.000.000,00	\$ -	\$ -	\$ -	\$ 910.000.001,00	\$ 123.986.400,00	\$ -	\$ -	\$ -	\$ 910.000.001,00
2.1.2.01.01.005.01	RECURSOS BIOLÓGICOS CULTIVADOS	\$ 20.000.000,00	\$ 60.000.000,00	\$ -	\$ -	\$ -	\$ 80.000.000,00	\$ -	\$ -	\$ -	\$ -	\$ 80.000.000,00
2.1.2.01.01.005.01.01	RECURSOS ANIMALES QUE GENERAN PRODUCTOS EN FORMA REPETIDA	\$ 10.000.000,00	\$ 30.000.000,00	\$ -	\$ -	\$ -	\$ 40.000.000,00	\$ -	\$ -	\$ -	\$ -	\$ 40.000.000,00
2.1.2.01.01.005.01.02	ÁRBOLES, CULTIVOS Y PLANTAS QUE GENERAN PRODUCTOS EN FORMA REPETIDA	\$ 10.000.000,00	\$ 30.000.000,00	\$ -	\$ -	\$ -	\$ 40.000.000,00	\$ -	\$ -	\$ -	\$ -	\$ 40.000.000,00
2.1.2.01.01.005.02	PRODUCTOS DE LA PROPIEDAD INTELECTUAL	\$ 830.000.001,00	\$ -	\$ -	\$ -	\$ -	\$ 830.000.001,00	\$ 123.986.400,00	\$ -	\$ -	\$ -	\$ 830.000.001,00
2.1.2.01.01.005.02.01	INVESTIGACIÓN Y DESARROLLO	\$ 30.000.000,00	\$ -	\$ -	\$ -	\$ -	\$ 30.000.000,00	\$ -	\$ -	\$ -	\$ -	\$ 30.000.000,00
2.1.2.01.01.005.02.03	PROGRAMAS DE INFORMÁTICA Y BASES DE DATOS	\$ 800.000.000,00	\$ -	\$ -	\$ -	\$ -	\$ 800.000.000,00	\$ 123.986.400,00	\$ -	\$ -	\$ -	\$ 800.000.000,00
2.1.2.01.01.005.02.03.01	PROGRAMAS DE INFORMÁTICA	\$ 400.000.000,00	\$ -	\$ -	\$ -	\$ -	\$ 400.000.000,00	\$ -	\$ -	\$ -	\$ -	\$ 400.000.000,00
2.1.2.01.01.005.02.03.01.01	PAQUETES DE SOFTWARE	\$ 400.000.000,00	\$ -	\$ -	\$ -	\$ -	\$ 400.000.000,00	\$ -	\$ -	\$ -	\$ -	\$ 400.000.000,00
2.1.2.01.01.005.02.03.02	BASES DE DATOS	\$ 400.000.000,00	\$ -	\$ -	\$ -	\$ -	\$ 400.000.000,00	\$ 123.986.400,00	\$ -	\$ -	\$ -	\$ 400.000.000,00
2.1.2.01.01.005.02.05	OTROS PRODUCTOS DE PROPIEDAD INTELECTUAL	\$ 1,00	\$ -	\$ -	\$ -	\$ -	\$ 1,00	\$ -	\$ -	\$ -	\$ -	\$ 1,00
2.1.2.01.03	ACTIVOS NO PRODUCIDOS	\$ 2,00	\$ -	\$ -	\$ -	\$ -	\$ 2,00	\$ -	\$ -	\$ -	\$ -	\$ 2,00
2.1.2.01.03.001	TIERRAS Y TERRENOS	\$ 1,00	\$ -	\$ -	\$ -	\$ -	\$ 1,00	\$ -	\$ -	\$ -	\$ -	\$ 1,00
2.1.2.01.03.002	RECURSOS BIOLÓGICOS NO CULTIVADOS	\$ 1,00	\$ -	\$ -	\$ -	\$ -	\$ 1,00	\$ -	\$ -	\$ -	\$ -	\$ 1,00
2.1.2.02	ADQUISICIONES DIFERENTES DE ACTIVOS	\$ 12.002.389.704,00	\$ 6.965.170.893,09	\$ -	\$ -	\$ -	\$ 18.967.560.597,09	\$ 7.458.137.681,20	\$ 5.131.296.112,32	\$ 940.952.262,12	\$ 925.360.697,37	\$ 13.836.264.484,77
2.1.2.02.01	MATERIALES Y SUMINISTROS	\$ 1.955.000.000,00	\$ 153.612.003,34	\$ -	\$ -	\$ -	\$ 2.108.612.003,34	\$ 103.459.980,00	\$ 103.459.980,00	\$ 54.481.256,35	\$ 53.144.496,35	\$ 2.005.152.023,34
2.1.2.02.01.000	AGRICULTURA, SILVICULTURA Y PRODUCTOS DE LA PESCA	\$ 5.000.000,00	\$ -	\$ -	\$ -	\$ -	\$ 5.000.000,00	\$ -	\$ -	\$ -	\$ -	\$ 5.000.000,00
2.1.2.02.01.001	MINERALES ELECTRICIDAD, GAS Y AGUA	\$ 470.000.000,00	\$ -	\$ -	\$ -	\$ -	\$ 470.000.000,00	\$ 54.434.640,00	\$ 54.434.640,00	\$ 54.387.860,00	\$ 53.051.100,00	\$ 415.565.360,00
2.1.2.02.01.001.71	ENERGÍA ELÉCTRICA	\$ 400.000.000,00	\$ -	\$ -	\$ -	\$ -	\$ 400.000.000,00	\$ 44.674.790,00	\$ 44.674.790,00	\$ 44.674.790,00	\$ 44.674.790,00	\$ 355.325.210,00
2.1.2.02.01.001.80	AGUA NATURAL	\$ 70.000.000,00	\$ -	\$ -	\$ -	\$ -	\$ 70.000.000,00	\$ 9.759.850,00	\$ 9.759.850,00	\$ 9.713.070,00	\$ 8.376.310,00	\$ 60.240.150,00
2.1.2.02.01.002	PRODUCTOS ALIMENTICIOS, BEBIDAS Y TABACO TEXTILES, PRENDAS DE VESTIR Y PRODUCTOS DE CUERO	\$ 70.000.000,00	\$ -	\$ -	\$ -	\$ -	\$ 70.000.000,00	\$ -	\$ -	\$ -	\$ -	\$ 70.000.000,00
2.1.2.02.01.002.82	UNIFORMES DE TRABAJO	\$ 70.000.000,00	\$ -	\$ -	\$ -	\$ -	\$ 70.000.000,00	\$ -	\$ -	\$ -	\$ -	\$ 70.000.000,00
2.1.2.02.01.003	OTROS BIENES TRANSPORTABLES (EXCEPTO PRODUCTOS METÁLICOS, MAQUINARIA Y EQUIPO)	\$ 1.360.000.000,00	\$ 153.612.003,34	\$ -	\$ -	\$ -	\$ 1.513.612.003,34	\$ 49.025.340,00	\$ 49.025.340,00	\$ 93.396,35	\$ 93.396,35	\$ 1.464.586.663,34
2.1.2.02.01.003.21	ARTÍCULOS DE PAPELERÍA	\$ 400.000.000,00	\$ 3.200.000,00	\$ -	\$ -	\$ -	\$ 403.200.000,00	\$ -	\$ -	\$ -	\$ -	\$ 403.200.000,00
2.1.2.02.01.003.22	LIBROS	\$ 200.000.000,00	\$ -	\$ -	\$ -	\$ -	\$ 200.000.000,00	\$ -	\$ -	\$ -	\$ -	\$ 200.000.000,00
2.1.2.02.01.003.26	ESTAMPILLAS, TALONARIOS DE CHEQUES, BILLETES DE BANCO, TÍTULOS DE ACCIONES, CATÁLOGOS Y FOLLETOS, MATERIAL PARA ANUNCIOS PUBLICITARIOS Y OTROS	\$ 130.000.000,00	\$ 150.411.645,00	\$ -	\$ -	\$ -	\$ 280.411.645,00	\$ -	\$ -	\$ -	\$ -	\$ 280.411.645,00
2.1.2.02.01.003.33	MATERIALES IMPRESOS	\$ 100.000.000,00	\$ -	\$ -	\$ -	\$ -	\$ 100.000.000,00	\$ 49.025.340,00	\$ 49.025.340,00	\$ 93.396,35	\$ 93.396,35	\$ 50.974.660,00
2.1.2.02.01.003.52	COMBUSTIBLES Y LUBRICANTES	\$ 30.000.000,00	\$ -	\$ -	\$ -	\$ -	\$ 30.000.000,00	\$ -	\$ -	\$ -	\$ -	\$ 30.000.000,00
2.1.2.02.01.003.89	PRODUCTOS FARMACÉUTICOS	\$ 500.000.000,00	\$ 358,34	\$ -	\$ -	\$ -	\$ 500.000.358,34	\$ -	\$ -	\$ -	\$ -	\$ 500.000.358,34
2.1.2.02.01.004	OTROS ARTÍCULOS MANUFACTURADOS N.C.P.	\$ 50.000.000,00	\$ -	\$ -	\$ -	\$ -	\$ 50.000.000,00	\$ -	\$ -	\$ -	\$ -	\$ 50.000.000,00
2.1.2.02.02	PRODUCTOS METÁLICOS Y PAQUETES DE SOFTWARE	\$ 10.047.389.704,00	\$ 6.811.558.889,75	\$ -	\$ -	\$ -	\$ 16.858.948.593,75	\$ 7.354.677.701,20	\$ 5.027.836.132,32	\$ 886.471.005,77	\$ 872.216.201,02	\$ 11.831.112.461,43
2.1.2.02.02.005	ADQUISICIÓN DE SERVICIOS	\$ 1.148.484.873,00	\$ 3.284.908.290,19	\$ -	\$ -	\$ -	\$ 4.433.393.163,19	\$ 2.271.362.750,63	\$ -	\$ -	\$ -	\$ 4.433.393.163,19
2.1.2.02.02.005	SERVICIOS DE LA CONSTRUCCIÓN	\$ 1.148.484.873,00	\$ 3.284.908.290,19	\$ -	\$ -	\$ -	\$ 4.433.393.163,19	\$ 2.271.362.750,63	\$ -	\$ -	\$ -	\$ 4.433.393.163,19



EJECUCIÓN DEL PRESUPUESTO DE GASTO E INVERSIÓN

Fecha Inicio
1/01/2026Fecha Fin
31/03/2026


RUBRO	NOMBRE	PRESUPUESTO INICIAL	ADICIONES	CRÉDITOS	REDUCCIONES	CONTRACRÉDITO	PRESUPUESTO FINAL	DISPONIBILIDAD	REGISTRO	DEFINITIVAS	GIROS	PRESUPUESTO DISPONIBLE
2.1.2.02.02.006	SERVICIOS DE ALOJAMIENTO SERVICIOS DE SUMINISTRO DE COMIDAS Y BEBIDAS SERVICIOS DE TRANSPORTE Y SERVICIOS DE DISTRIBUCIÓN DE ELECTRICIDAD, GAS Y AGUA	\$ 718.000.001,00	\$ 100.000.000,00	\$ -	\$ -	\$ -	\$ 818.000.001,00	\$ 76.901.642,00	\$ 76.901.642,00	\$ 27.886.142,00	\$ 19.373.441,25	\$ 741.098.359,00
2.1.2.02.02.006.31	SERVICIOS DE ALOJAMIENTO PARA ESTANCIAS CORTAS	\$ 20.000.000,00	\$ -	\$ -	\$ -	\$ -	\$ 20.000.000,00	\$ 1.800.000,00	\$ 1.800.000,00	\$ 1.800.000,00	\$ 1.800.000,00	\$ 18.200.000,00
2.1.2.02.02.006.33	SERVICIOS DE SUMINISTRO DE COMIDAS	\$ 528.000.000,00	\$ 100.000.000,00	\$ -	\$ -	\$ -	\$ 628.000.000,00	\$ 51.595.500,00	\$ 51.595.500,00	\$ 2.580.000,00	\$ 2.520.000,00	\$ 576.404.500,00
2.1.2.02.02.006.41	SERVICIO DE TRANSPORTE	\$ 170.000.000,00	\$ -	\$ -	\$ -	\$ -	\$ 170.000.000,00	\$ 23.506.142,00	\$ 23.506.142,00	\$ 23.506.142,00	\$ 15.053.441,25	\$ 146.493.858,00
2.1.2.02.02.006.80	SERVICIOS POSTALES Y MENSAJERIA	\$ 1,00	\$ -	\$ -	\$ -	\$ -	\$ 1,00	\$ -	\$ -	\$ -	\$ -	\$ 1,00
2.1.2.02.02.007	SERVICIOS FINANCIEROS Y SERVICIOS CONEXOS. SERVICIOS INMOBILIARIOS Y SERVICIOS DE LEASING	\$ 550.000.001,00	\$ 100.000.000,00	\$ -	\$ -	\$ -	\$ 650.000.001,00	\$ 175.276.244,77	\$ 139.840.628,77	\$ 62.902.928,77	\$ 62.420.628,77	\$ 510.159.372,23
2.1.2.02.02.007.11	SERVICIOS FINANCIEROS	\$ 200.000.000,00	\$ 50.000.000,00	\$ -	\$ -	\$ -	\$ 250.000.000,00	\$ 21.325.054,77	\$ 21.325.054,77	\$ 21.325.054,77	\$ 21.325.054,77	\$ 228.674.945,23
2.1.2.02.02.007.13	SERVICIOS DE SEGUROS	\$ 150.000.000,00	\$ 50.000.000,00	\$ -	\$ -	\$ -	\$ 200.000.000,00	\$ 95.901.190,00	\$ 60.465.574,00	\$ 41.577.874,00	\$ 41.095.574,00	\$ 139.534.426,00
2.1.2.02.02.007.21	SERVICIOS INMOBILIARIOS RELATIVOS A BIENES INMUEBLES PROPIOS O ARRENDADOS	\$ 200.000.000,00	\$ -	\$ -	\$ -	\$ -	\$ 200.000.000,00	\$ 58.050.000,00	\$ 58.050.000,00	\$ -	\$ -	\$ 141.950.000,00
2.1.2.02.02.007.31	SERVICIOS DE ARRENDAMIENTO O ALQUILER DE MAQUINARIA Y EQUIPO SIN OPERARIO	\$ 1,00	\$ -	\$ -	\$ -	\$ -	\$ 1,00	\$ -	\$ -	\$ -	\$ -	\$ 1,00
2.1.2.02.02.008	SERVICIOS PRESTADOS A LAS EMPRESAS Y SERVICIOS DE PRODUCCIÓN	\$ 6.178.651.165,00	\$ 2.586.913.895,56	\$ -	\$ -	\$ -	\$ 8.765.565.060,56	\$ 4.573.725.025,80	\$ 4.556.570.344,55	\$ 704.328.418,00	\$ 704.328.418,00	\$ 4.208.994.716,01
2.1.2.02.02.008.1	SERVICIOS DE INVESTIGACIÓN Y DESARROLLO	\$ 150.000.000,00	\$ -	\$ -	\$ -	\$ -	\$ 150.000.000,00	\$ -	\$ -	\$ -	\$ -	\$ 150.000.000,00
2.1.2.02.02.008.21	SERVICIOS JURIDICOS	\$ 500.000.000,00	\$ 500.000.000,00	\$ -	\$ -	\$ -	\$ 1.000.000.000,00	\$ 647.400.000,00	\$ 647.400.000,00	\$ 182.400.000,00	\$ 182.400.000,00	\$ 352.600.000,00
2.1.2.02.02.008.22	SERVICIOS DE CONTABILIDAD, AUDITORÍA Y TENEDURÍA DE LIBROS	\$ 293.200.000,00	\$ 200.000.000,00	\$ -	\$ -	\$ -	\$ 493.200.000,00	\$ 262.000.000,00	\$ 262.000.000,00	\$ 77.000.000,00	\$ 77.000.000,00	\$ 231.200.000,00
2.1.2.02.02.008.52	SERVICIO DE SEGURIDAD	\$ 900.000.000,00	\$ 100.000.000,00	\$ -	\$ -	\$ -	\$ 1.000.000.000,00	\$ 936.361.375,80	\$ 935.038.183,55	\$ -	\$ -	\$ 64.961.816,45
2.1.2.02.02.008.53	SERVICIOS DE LIMPIEZA	\$ 550.000.000,00	\$ 50.000.000,00	\$ -	\$ -	\$ -	\$ 600.000.000,00	\$ 555.600.342,00	\$ 555.600.342,00	\$ -	\$ -	\$ 44.399.658,00
2.1.2.02.02.008.59	SERVICIOS AUXILIARES	\$ 100.000.000,00	\$ -	\$ -	\$ -	\$ -	\$ 100.000.000,00	\$ -	\$ -	\$ -	\$ -	\$ 100.000.000,00
2.1.2.02.02.008.61	SERVICIOS DE APOYO Y DE OPERACIÓN PARA LA AGRICULTURA, LA CAZA, LA SILVICULTURA Y LA PESCA	\$ 5.000.000,00	\$ -	\$ -	\$ -	\$ -	\$ 5.000.000,00	\$ -	\$ -	\$ -	\$ -	\$ 5.000.000,00
2.1.2.02.02.008.71	SERVICIOS DE MANTENIMIENTO Y REPARACIÓN DE PRODUCTOS METÁLICOS ELABORADOS, MAQUINARIA Y EQUIPO	\$ 100.000.000,00	\$ 100.000.000,00	\$ -	\$ -	\$ -	\$ 200.000.000,00	\$ -	\$ -	\$ -	\$ -	\$ 200.000.000,00
2.1.2.02.02.008.72	SERVICIOS DE REPARACIÓN DE OTROS BIENES	\$ 5.000.000,00	\$ -	\$ -	\$ -	\$ -	\$ 5.000.000,00	\$ -	\$ -	\$ -	\$ -	\$ 5.000.000,00
2.1.2.02.02.008.83	SERVICIOS PROFESIONALES, CIENTÍFICOS, TÉCNICOS Y PUBLICIDAD	\$ 3.325.451.165,00	\$ 1.636.913.895,56	\$ -	\$ -	\$ -	\$ 4.962.365.060,56	\$ 1.945.289.067,00	\$ 1.940.228.418,00	\$ 444.928.418,00	\$ 444.928.418,00	\$ 3.022.136.642,56
2.1.2.02.02.008.84	SERVICIOS DE TELECOMUNICACIONES, TRANSMISIÓN Y SUMINISTRO DE INFORMACIÓN	\$ 250.000.000,00	\$ -	\$ -	\$ -	\$ -	\$ 250.000.000,00	\$ 227.074.241,00	\$ 216.303.401,00	\$ -	\$ -	\$ 33.696.599,00
2.1.2.02.02.009	SERVICIOS PARA LA COMUNIDAD, SOCIALES Y PERSONALES	\$ 872.766.000,00	\$ 590.971.657,00	\$ -	\$ -	\$ -	\$ 1.463.737.657,00	\$ 192.440.000,00	\$ 192.440.000,00	\$ 29.270.000,00	\$ 25.270.000,00	\$ 1.271.297.657,00
2.1.2.02.02.009.2	SERVICIOS DE EDUCACIÓN	\$ 150.000.000,00	\$ 6.348.000,00	\$ -	\$ -	\$ -	\$ 156.348.000,00	\$ -	\$ -	\$ -	\$ -	\$ 156.348.000,00
2.1.2.02.02.009.3	SERVICIOS PARA EL CUIDADO DE LA SALUD HUMANA Y SERVICIOS SOCIALES	\$ 100.000.000,00	\$ 218.492.857,00	\$ -	\$ -	\$ -	\$ 318.492.857,00	\$ 134.400.000,00	\$ 134.400.000,00	\$ 19.800.000,00	\$ 15.800.000,00	\$ 184.092.857,00
2.1.2.02.02.009.6	SERVICIOS RECREATIVOS, CULTURALES Y DEPORTIVOS	\$ 622.766.000,00	\$ 366.130.800,00	\$ -	\$ -	\$ -	\$ 988.896.800,00	\$ 58.040.000,00	\$ 58.040.000,00	\$ 9.470.000,00	\$ 9.470.000,00	\$ 930.856.800,00
2.1.2.02.02.010	VIÁTICOS DE LOS FUNCIONARIOS EN COMISIÓN	\$ 579.487.664,00	\$ 148.765.047,00	\$ -	\$ -	\$ -	\$ 728.252.711,00	\$ 64.972.038,00	\$ 62.083.517,00	\$ 62.083.517,00	\$ 60.823.713,00	\$ 666.169.194,00
2.1.3	TRANSFERENCIAS CORRIENTES	\$ 1.276.396.789,00	\$ 133.824.070,23	\$ -	\$ -	\$ -	\$ 1.410.220.859,23	\$ 27.977.250,00	\$ 27.977.250,00	\$ 27.977.250,00	\$ 27.977.250,00	\$ 1.382.243.609,23
2.1.3.04	A ORGANIZACIONES NACIONALES	\$ 136.000.000,00	\$ -	\$ -	\$ -	\$ -	\$ 136.000.000,00	\$ 27.977.250,00	\$ 27.977.250,00	\$ 27.977.250,00	\$ 27.977.250,00	\$ 108.022.750,00
2.1.3.04.05	A OTRAS ORGANIZACIONES NACIONALES	\$ 136.000.000,00	\$ -	\$ -	\$ -	\$ -	\$ 136.000.000,00	\$ 27.977.250,00	\$ 27.977.250,00	\$ 27.977.250,00	\$ 27.977.250,00	\$ 108.022.750,00
2.1.3.04.05.001	MEMBRESÍAS	\$ 66.000.000,00	\$ -	\$ -	\$ -	\$ -	\$ 66.000.000,00	\$ 7.686.900,00	\$ 7.686.900,00	\$ 7.686.900,00	\$ 7.686.900,00	\$ 58.313.100,00
2.1.3.04.05.002	DISTINTAS A MEMBRESÍAS	\$ 70.000.000,00	\$ -	\$ -	\$ -	\$ -	\$ 70.000.000,00	\$ 20.290.350,00	\$ 20.290.350,00	\$ 20.290.350,00	\$ 20.290.350,00	\$ 49.709.650,00
2.1.3.05	A ENTIDADES DEL GOBIERNO	\$ -	\$ 49.107.063,00	\$ -	\$ -	\$ -	\$ 49.107.063,00	\$ -	\$ -	\$ -	\$ -	\$ 49.107.063,00
2.1.3.05.09	A OTRAS ENTIDADES DEL GOBIERNO GENERAL	\$ -	\$ 49.107.063,00	\$ -	\$ -	\$ -	\$ 49.107.063,00	\$ -	\$ -	\$ -	\$ -	\$ 49.107.063,00
2.1.3.05.09.055	APOYO PARA EL DESARROLLO DE LAS ACTIVIDADES DE DOCENCIA, INVESTIGACIÓN O EXTENSIÓN	\$ -	\$ 49.107.063,00	\$ -	\$ -	\$ -	\$ 49.107.063,00	\$ -	\$ -	\$ -	\$ -	\$ 49.107.063,00




EJECUCIÓN DEL PRESUPUESTO DE GASTO E INVERSIÓN

Fecha Inicio
1/01/2026Fecha Fin
31/03/2026


RUBRO	NOMBRE	PRESUPUESTO INICIAL	ADICIONES	CRÉDITOS	REDUCCIONES	CONTRACRÉDITO	PRESUPUESTO FINAL	DISPONIBILIDAD	REGISTRO	DEFINITIVAS	GIROS	PRESUPUESTO DISPONIBLE
2.1.3.08	BECAS Y OTROS BENEFICIOS DE EDUCACIÓN	\$ 800.396.789,00	\$ 82.572.425,00	\$ -	\$ -	\$ -	\$ 882.969.214,00	\$ -	\$ -	\$ -	\$ -	\$ 882.969.214,00
2.1.3.08.02	APOYO SOCIOECONÓMICO A ESTUDIANTES	\$ 800.396.789,00	\$ 82.572.425,00	\$ -	\$ -	\$ -	\$ 882.969.214,00	\$ -	\$ -	\$ -	\$ -	\$ 882.969.214,00
2.1.3.13	SENTENCIAS Y CONCILIACIONES	\$ 340.000.000,00	\$ 2.144.582,23	\$ -	\$ -	\$ -	\$ 342.144.582,23	\$ -	\$ -	\$ -	\$ -	\$ 342.144.582,23
2.1.3.13.01	FALLOS NACIONALES	\$ 340.000.000,00	\$ 2.144.582,23	\$ -	\$ -	\$ -	\$ 342.144.582,23	\$ -	\$ -	\$ -	\$ -	\$ 342.144.582,23
2.1.3.13.01.001	SENTENCIAS	\$ 300.000.000,00	\$ 2.144.582,23	\$ -	\$ -	\$ -	\$ 302.144.582,23	\$ -	\$ -	\$ -	\$ -	\$ 302.144.582,23
2.1.3.13.01.002	CONCILIACIONES	\$ 40.000.000,00	\$ -	\$ -	\$ -	\$ -	\$ 40.000.000,00	\$ -	\$ -	\$ -	\$ -	\$ 40.000.000,00
2.1.8	GASTOS POR TRIBUTOS, MULTAS, SANCIONES E INTERESES DE MORA	\$ 205.000.003,00	\$ 150.000.000,00	\$ 5.076.000,00	\$ -	\$ 5.076.000,00	\$ 355.000.003,00	\$ 156.115.930,00	\$ 33.620.050,00	\$ 31.835.050,00	\$ 143.202,00	\$ 321.379.953,00
2.1.8.03	TASAS Y DERECHOS ADMINISTRATIVOS	\$ 100.000.000,00	\$ 150.000.000,00	\$ -	\$ -	\$ 5.076.000,00	\$ 244.924.000,00	\$ 61.040.386,00	\$ 1.928.202,00	\$ 143.202,00	\$ 143.202,00	\$ 242.995.798,00
2.1.8.04	CONTRIBUCIONES	\$ 90.000.000,00	\$ -	\$ 5.076.000,00	\$ -	\$ -	\$ 95.076.000,00	\$ 95.075.544,00	\$ 31.691.848,00	\$ 31.691.848,00	\$ -	\$ 63.384.152,00
2.1.8.04.01	CUOTA DE FISCALIZACIÓN Y AUDITAJE	\$ 90.000.000,00	\$ -	\$ 5.076.000,00	\$ -	\$ -	\$ 95.076.000,00	\$ 95.075.544,00	\$ 31.691.848,00	\$ 31.691.848,00	\$ -	\$ 63.384.152,00
2.1.8.05	MULTAS, SANCIONES E INTERESES DE MORA	\$ 15.000.003,00	\$ -	\$ -	\$ -	\$ -	\$ 15.000.003,00	\$ -	\$ -	\$ -	\$ -	\$ 15.000.003,00
2.1.8.05.01	MULTAS Y SANCIONES	\$ 10.000.003,00	\$ -	\$ -	\$ -	\$ -	\$ 10.000.003,00	\$ -	\$ -	\$ -	\$ -	\$ 10.000.003,00
2.1.8.05.01.001	MULTAS SUPERINTENDENCIAS	\$ 5.000.000,00	\$ -	\$ -	\$ -	\$ -	\$ 5.000.000,00	\$ -	\$ -	\$ -	\$ -	\$ 5.000.000,00
2.1.8.05.01.002	MULTAS JUDICIALES	\$ 5.000.000,00	\$ -	\$ -	\$ -	\$ -	\$ 5.000.000,00	\$ -	\$ -	\$ -	\$ -	\$ 5.000.000,00
2.1.8.05.01.003	SANCIONES CONTRACTUALES	\$ 1,00	\$ -	\$ -	\$ -	\$ -	\$ 1,00	\$ -	\$ -	\$ -	\$ -	\$ 1,00
2.1.8.05.01.004	SANCIONES ADMINISTRATIVAS	\$ 1,00	\$ -	\$ -	\$ -	\$ -	\$ 1,00	\$ -	\$ -	\$ -	\$ -	\$ 1,00
2.1.8.05.01.005	SANCIONES TRIBUTARIAS	\$ 1,00	\$ -	\$ -	\$ -	\$ -	\$ 1,00	\$ -	\$ -	\$ -	\$ -	\$ 1,00
2.1.8.05.02	INTERESES DE MORA	\$ 5.000.000,00	\$ -	\$ -	\$ -	\$ -	\$ 5.000.000,00	\$ -	\$ -	\$ -	\$ -	\$ 5.000.000,00
2.2	SERVICIO DE LA DEUDA PÚBLICA	\$ 1,00	\$ -	\$ -	\$ -	\$ -	\$ 1,00	\$ -	\$ -	\$ -	\$ -	\$ 1,00
2.3	INVERSIÓN	\$ 1,00	\$ 2.774.227.183,64	\$ -	\$ -	\$ -	\$ 2.774.227.184,64	\$ 2.251.420.151,37	\$ 12.035.000,00	\$ 12.035.000,00	\$ 12.035.000,00	\$ 2.762.192.184,64
2.3.2	ADQUISICIÓN DE BIENES Y SERVICIOS	\$ 1,00	\$ 2.774.227.183,64	\$ -	\$ -	\$ -	\$ 2.774.227.184,64	\$ 2.251.420.151,37	\$ 12.035.000,00	\$ 12.035.000,00	\$ 12.035.000,00	\$ 2.762.192.184,64
2.3.2.01	ADQUISICIÓN DE ACTIVOS NO FINANCIEROS	\$ -	\$ 32.989.297,64	\$ -	\$ -	\$ -	\$ 32.989.297,64	\$ -	\$ -	\$ -	\$ -	\$ 32.989.297,64
2.3.2.01.01	ACTIVOS FIJOS	\$ -	\$ 32.989.297,64	\$ -	\$ -	\$ -	\$ 32.989.297,64	\$ -	\$ -	\$ -	\$ -	\$ 32.989.297,64
2.3.2.01.01.005	OTROS ACTIVOS FIJOS	\$ -	\$ 32.989.297,64	\$ -	\$ -	\$ -	\$ 32.989.297,64	\$ -	\$ -	\$ -	\$ -	\$ 32.989.297,64
2.3.2.01.01.005.02	PRODUCTOS DE LA PROPIEDAD INTELECTUAL	\$ -	\$ 32.989.297,64	\$ -	\$ -	\$ -	\$ 32.989.297,64	\$ -	\$ -	\$ -	\$ -	\$ 32.989.297,64
2.3.2.01.01.005.02.03	PROGRAMAS DE INFORMÁTICA Y BASES DE DATOS	\$ -	\$ 20.254.918,64	\$ -	\$ -	\$ -	\$ 20.254.918,64	\$ -	\$ -	\$ -	\$ -	\$ 20.254.918,64
2.3.2.01.01.005.02.03.01	PROGRAMAS DE INFORMÁTICA	\$ -	\$ 20.254.918,64	\$ -	\$ -	\$ -	\$ 20.254.918,64	\$ -	\$ -	\$ -	\$ -	\$ 20.254.918,64
2.3.2.01.01.005.02.03.01.01	PAQUETES DE SOFTWARE	\$ -	\$ 20.254.918,64	\$ -	\$ -	\$ -	\$ 20.254.918,64	\$ -	\$ -	\$ -	\$ -	\$ 20.254.918,64
2.3.2.01.01.005.02.05	OTROS PRODUCTOS DE PROPIEDAD INTELECTUAL	\$ -	\$ 12.734.379,00	\$ -	\$ -	\$ -	\$ 12.734.379,00	\$ -	\$ -	\$ -	\$ -	\$ 12.734.379,00
2.3.2.02	ADQUISICIONES DIFERENTES DE ACTIVOS	\$ 1,00	\$ 2.741.237.886,00	\$ -	\$ -	\$ -	\$ 2.741.237.887,00	\$ 2.251.420.151,37	\$ 12.035.000,00	\$ 12.035.000,00	\$ 12.035.000,00	\$ 2.729.202.887,00
2.3.2.02.02	ADQUISICIÓN DE SERVICIOS	\$ 1,00	\$ 2.741.237.886,00	\$ -	\$ -	\$ -	\$ 2.741.237.887,00	\$ 2.251.420.151,37	\$ 12.035.000,00	\$ 12.035.000,00	\$ 12.035.000,00	\$ 2.729.202.887,00
2.3.2.02.02.005	SERVICIOS DE LA CONSTRUCCIÓN	\$ 1,00	\$ 2.583.757.143,00	\$ -	\$ -	\$ -	\$ 2.583.757.144,00	\$ 2.239.385.151,37	\$ -	\$ -	\$ -	\$ 2.583.757.144,00
2.3.2.02.02.009	SERVICIOS PARA LA COMUNIDAD, SOCIALES Y PERSONALES	\$ -	\$ 157.480.743,00	\$ -	\$ -	\$ -	\$ 157.480.743,00	\$ 12.035.000,00	\$ 12.035.000,00	\$ 12.035.000,00	\$ 12.035.000,00	\$ 145.445.743,00
2.3.2.02.02.009.2	SERVICIOS DE EDUCACIÓN	\$ -	\$ 157.480.743,00	\$ -	\$ -	\$ -	\$ 157.480.743,00	\$ 12.035.000,00	\$ 12.035.000,00	\$ 12.035.000,00	\$ 12.035.000,00	\$ 145.445.743,00




LEONARDO PÉREZ SUESCÚN
RECTOR



ADRIANA ROSA ANDRADE SAAVEDRA
VICERECTORA ADMINISTRATIVO Y FINANCIERO



ELIZABETH FLORECANO
P.U. DE GESTIÓN FINANCIERA



NAURIZ YANES CABARCAS
P.U. DE PRESUPUESTO