



unicaribe

INSTITUCIÓN UNIVERSITARIA DEL CARIBE



**Excelencia
Académica**



**Compromiso
Social**



**Innovación
para el Caribe**

Rector

Leonardo Fabio Pérez Suescún

Dirección General

Planeación Estratégica

Revisión General

Flor Olivo

Profesional Especializado de Planeación Estratégica

Consolidación de Información y Elaboración

Sebastian Polo Quiroz

Profesional Universitario de Planeación Estratégica

Ciénaga - Magdalena

TABLA DE CONTENIDO

Presentación	6
Generalidades Institucionales.....	7
Procesos Académicos.....	8
Estudiantes.....	9
Personal Administrativo.....	21
Bienestar Institucional.....	22
Visibilidad Institucional.....	24
Docentes.....	26
Docentes.....	30
Extensión y Proyección Social.....	34

ÍNDICE DE TABLAS

Tabla 1. Número de programas por nivel de formación 2025	8
Tabla 2. Programas ofertados Profesionales por Ciclos Propedéutico 2025	8
Tabla 3. Número de estudiantes inscritos, admitidos y primer curso por facultad 2025.....	9
Tabla 4. Número de inscritos, admitidos y estudiantes de primer curso en programas de Técnicos, Tecnólogos y Profesionales, 2025.....	10
Tabla 5. Número Total de inscritos, admitidos y estudiantes de primer curso, 2025-1	10
Tabla 6. Número Total de inscritos, admitidos y estudiantes de primer curso, 2025-2.....	11
Tabla 7. Número de inscritos, admitidos y estudiantes de primer curso en Ciénaga, Magdalena, 2025	12
Tabla 8. Número de inscritos, admitidos y estudiantes de primer curso - Lugar de Desarrollo: Aracataca, Magdalena, 2025	12
Tabla 9. Número de inscritos, admitidos y estudiantes de primer curso en el lugar de desarrollo de Mompos, Bolívar, 2025	13
Tabla 10. Número de inscritos, admitidos y estudiantes de primer curso en el lugar de desarrollo de Montelíbano, Córdoba, 2025.....	13
Tabla 11. Número de inscritos, admitidos y estudiantes de primer curso en el lugar de desarrollo de Santa Marta, Magdalena, 2025.....	13
Tabla 12. Número de estudiantes de primer curso según estrato socioeconómico y lugar de desarrollo, 2025	14
Tabla 13. Número de estudiantes de primer curso según rango de edad y Campus Universitario, 2025	15
Tabla 14. Número de estudiantes de primer curso según sexo de biológico y campus universitario, 2025	16
Tabla 15. Número de estudiantes de primer curso según sexo de biológico y campus universitario, 2025	17
Tabla 16. Matrícula en Programas Técnicos, 2025.....	19
Tabla 17. Matrícula en Programas Tecnólogos, 2025	19
Tabla 16. Matrícula en Programas Profesionales (Por Ciclos Propedéuticos), 2025	19
Tabla 17. Graduados de Nivel Técnicos Profesionales	20
Tabla 18. Graduados de Nivel de Formación Tecnológicos.....	20
Tabla 21. Personal de Planta Administrativo.....	21
Tabla 22. Nivel de Formación del Personal de Planta Administrativo	21
Tabla 23. Nivel de Formación del Personal de Planta Administrativo	22
Tabla 24. Nivel de Formación del Personal de Planta Administrativo	22
Tabla 25. Estudiantes beneficiados con apoyos estudiantiles	23
Tabla 26. Análisis Estadístico – Visibilidad Institucional.....	24
Tabla 27. Docentes de Planta por Funciones Misionales	26
Tabla 28. Docentes Ocasionales Tiempo Completo por Funciones Misionales.....	26
Tabla 29. Docentes Ocasionales Medio Tiempo por Funciones Misionales	26
Tabla 30. Docentes Catedráticos por Funciones Misionales	26
Tabla 31. Docentes de Planta por Nivel de Formación	27
Tabla 32. Docentes Ocasionales Tiempo Completo por Nivel de Formación	27
Tabla 33. Docentes Ocasionales Medio Tiempo por Nivel de Formación	27
Tabla 34. Docentes Catedráticos por Nivel de Formación	27
Tabla 35. Actividades de Capacitación Docente Primer Semestre.....	28
Tabla. 36 Actividades de Capacitación Docente Segundo Semestre 2025.....	29
Tabla 37. Grupos de Investigación 2025.....	31
Tabla 38. Grupos de Semilleros 2025.....	32
Tabla 39. Artículos Publicados 2025	33
Tabla 40. Cursos del área de Diversa 2025	35
Tabla 41. Cursos del área de Egresados 2025.....	35
Tabla 42. Diplomados y Cursos de Educación Continua 2025.....	35
Tabla 43. Capacitaciones del VEAN 2025	35

ÍNDICE DE GRÁFICOS

Gráfico 1. Inscritos, admitidos y primer curso 2025	9
Gráfico 2. Inscritos, admitidos y estudiantes de primer curso por lugar de desarrollo 2025-1.....	10
Gráfico 3. Inscritos, admitidos y estudiantes de primer curso por lugar de desarrollo 2025-2.....	11
Gráfico 4. Inscritos, admitidos y estudiantes de primer curso por lugar de desarrollo 2025.....	11
Gráfico 5. Inscritos, admitidos y estudiantes de primer curso por lugar de desarrollo 2025-2.....	14
Gráfico 6. Distribución de estudiantes de primer curso por rango de edad, 2025.....	15
Gráfico 7. Distribución de estudiantes de primer curso según sexo biológico, 2025	16
Gráfico 8. Matrícula semestral en oferta académica 2025.....	18
Gráfico 9. Caracterización 2025	32

PRESENTACIÓN

La Oficina de Planeación de la Institución Universitaria del Caribe - UNICARIBE presenta a la comunidad institucional el Boletín Estadístico 2024, un documento que reúne y organiza información relevante sobre la oferta académica, la población estudiantil, el personal docente, así como las actividades de investigación, gestión administrativa y proyección social.

Este boletín se consolida como una herramienta práctica, precisa y confiable, orientada a apoyar la toma de decisiones dentro de la institución y a ofrecer a la sociedad información verídica y actualizada sobre temas de interés general relacionados con nuestra entidad.

Su elaboración y actualización son posibles gracias al compromiso y trabajo conjunto de los distintos procesos y áreas de la gestión universitaria, convirtiéndose en la fuente oficial de consulta de la información institucional. Extendemos un agradecimiento especial a las Vicerreectorías y a todos los equipos que contribuyeron con la consolidación de los datos que hacen posible esta publicación.

Se invita a la comunidad universitaria y al público en general a consultar la versión digital a través de la página web de la Institución Universitaria del Caribe.

GENERALIDADES INSTITUCIONALES

MISIÓN

Somos una Institución Universitaria del orden departamental, estructurada como establecimiento público, que ofrece programas de pregrado y posgrado en los campos de acción de la técnica, la ciencia, la tecnología, las humanidades, el arte y la filosofía, en las diferentes modalidades de acuerdo con la normatividad vigente.

Concebida desde una visión global e internacional, con impacto en los grupos de valor del entorno local, regional y nacional, nos comprometemos con la formación integral de los estudiantes, fomentando una educación innovadora, investigativa y humanista; fortalecemos la actividad investigativa y el emprendimiento para generar aportes pertinentes al contexto, y promovemos el desarrollo social mediante iniciativas de extensión y proyección social, cimentadas en la autonomía, la internacionalización, la responsabilidad social, la inclusión y la identidad de las personas y sus territorios.

VISIÓN A 2033

En el 2033, la Institución Universitaria del Caribe, contará con programas acreditados en alta calidad, será referente a nivel nacional en los procesos académicos e investigativos, habrá forjado a sus egresados con la impronta del emprendimiento, la innovación, la investigación y la responsabilidad social.



VALORES INSTITUCIONALES

- Calidad
- Compromiso
- Equidad
- Ética
- Humanismo
- Inclusión
- Innovación
- Liderazgo
- Pensamiento Crítico
- Respeto
- Responsabilidad

PRINCIPIOS INSTITUCIONALES

- Autonomía
- Responsabilidad Social
- Excelencia Académica
- Identidad
- Convivencia
- Pertinencia
- Eficacia y eficiencia en la gestión
- Participación
- Cooperación
- Internacionalización
- Rendición de cuentas, transparencia y accesos a la información
- Equidad
- Universalidad
- Inclusión
- Sustentabilidad
- Compromiso con el medio ambiente
- Bienestar
- Solidaridad
- Regionalización
- Gobernabilidad
- Gobernanza

PROCESOS ACADÉMICOS

Tabla 1. Número de programas por nivel de formación 2025

Nivel	2025
Programas Profesionales (Ciclos)	8
Tecnólogo	9
Técnico Profesional	16

Fuente: Oficina de Admisiones y Registros



Tabla 2. Programas ofertados Profesionales por Ciclos Propedéutico 2025

SNIES	Programa	Fecha de Resolución	Vigencia
Facultad de Ciencias Administrativas, Económicas y Contables (CAEC)			
111586	Administración de Agronegocios	23/06/2023	7 años
111585	Administración Logística	23/06/2023	7 años
111587	Contaduría Pública	23/06/2023	7 años
111592	Técnica Profesional en Mercadeo de Agronegocios	23/06/2023	7 años
111583	Técnica Profesional en Operación Logística	23/06/2023	7 años
111528	Técnica Profesional en Operación Turística y Hotelera	5/04/2023	7 años
53145	Técnica Profesional en Procesos Contables	23/06/2023	7 años
111738	Técnica Profesional en Procesos de Seguridad y Salud en el Trabajo	1/04/2024	7 años
111408	Técnica Profesional en Producción Agropecuaria Sostenible	4/08/2022	7 años
103369	Técnico Profesional en Operaciones Portuarias	11/06/2014	8 años
52918	Técnico Profesional en Producción Agropecuaria	10/11/2014	7 años
105590	Técnico Profesional en Seguridad y Salud en el Trabajo	1/06/2016	7 años
111590	Tecnología en Gestión Contable y Financiera	23/06/2023	7 años
111593	Tecnología en Gestión de Agronegocios	23/06/2023	7 años
111720	Tecnología en Gestión de Seguridad y Salud en el Trabajo	16/02/2024	7 años
111584	Tecnología en Gestión Logística Empresarial	23/06/2023	7 años
Facultad de Ingeniería			
118450	Ingeniería Ambiental	23/01/2026	7 años
118086	Ingeniería Eléctrica	29/07/2025	7 años
111431	Ingeniería Industrial	26/01/2023	7 años
111756	Ingeniería Informática	23/06/2023	7 años
118083	Técnica Profesional en Mantenimiento Eléctrico	29/07/2025	7 años
118451	Técnica Profesional en Monitoreo Ambiental	23/01/2026	7 años
111432	Técnica Profesional en Operaciones de Procesos Industriales	26/01/2023	7 años
111588	Técnica Profesional en Soporte y Operación de Sistemas Informáticos	23/06/2023	7 años
104258	Técnico Profesional en Mantenimiento de Sistemas Informáticos	13/02/2015	7 años
118449	Tecnología en Gestión Ambiental	23/01/2026	7 años
118084	Tecnología en Gestión de Sistemas Eléctricos	29/07/2025	7 años
111591	Tecnología en Gestión de Sistemas Informáticos	23/06/2023	7 años
111433	Tecnología en Procesos Industriales	26/01/2023	7 años
Facultad de Humanidades			
118080	Técnica Profesional en Operación de Servicios Comunitarios	29/07/2025	7 años
103099	Técnico Profesional en Atención y Cuidado a la Primera Infancia	1/04/2022	7 años
118081	Tecnología en Desarrollo Comunitario	29/07/2025	7 años
118082	Trabajo Social	29/07/2025	7 años

Fuente: Oficina de Admisiones y Registros

ESTUDIANTES

INSCRITOS, ADMITIDOS Y ESTUDIANTES DE PRIMER CURSO DE LOS PROGRAMAS DE PREGRADO A NIVEL GENERAL



Gráfico 1. Inscritos, admitidos y primer curso 2025

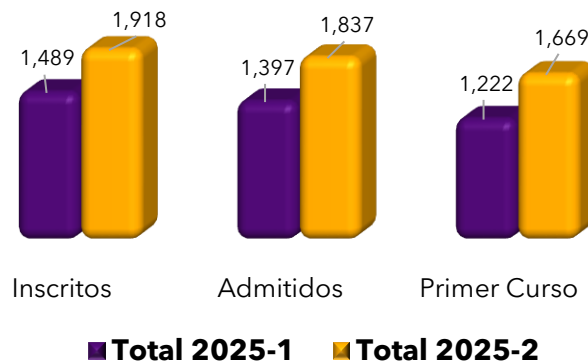


Tabla 3. Número de estudiantes inscritos, admitidos y primer curso por facultad 2025

Semestre	Tipo	Facultad de Ciencias Administrativas, Económicas y Contables (CAEC)	Facultad de Ingeniería	Facultad de Humanidades	Total
2025-1	Inscritos	1.166	520	199	1.885
	Admitidos	1.102	477	192	1.771
	Primer Curso	719	323	180	1.222
2025-2	Inscritos	1.024	790	400	2.214
	Admitidos	1.149	774	390	2.313
	Primer Curso	730	571	368	1.669

Fuente: Oficina de Admisiones y Registros

Tabla 4. Número de inscritos, admitidos y estudiantes de primer curso en programas de Técnicos, Tecnólogos y Profesionales, 2025

Programa	2025-1			2025-2		
	Inscritos	Admitidos	1er Curso	Inscritos	Admitidos	1er Curso
Facultad de Ciencias Administrativas, Económicas y Contables (CAEC)						
Administración de Agronegocios	-	-	-	19	19	-
Administración Logística	-	-	-	46	46	-
Contaduría Pública	123	100	-	35	35	-
Técnica Profesional en Mercadeo de Agronegocios	151	150	101	146	135	101
Técnica Profesional en Operación Logística	125	126	112	150	138	120
Técnica Profesional en Operación Turística y Hotelera	142	139	112	107	104	106
Técnica Profesional en Procesos Contables	196	183	157	262	252	211
Técnica Profesional en Procesos de Seguridad y Salud en el Trabajo	176	161	141	197	179	163
Técnica Profesional en Producción Agropecuaria Sostenible	117	107	94	31	30	29
Técnico Profesional en Seguridad y Salud en el Trabajo	-	-	2	-	-	-
Tecnología en Gestión Contable y Financiera	-	-	-	-	56	-
Tecnología en Gestión de Agronegocios	-	-	-	-	39	-
Tecnología en Gestión de Seguridad y Salud en el Trabajo	-	-	-	-	91	-
Tecnología en Gestión Logística Empresarial	-	-	-	-	25	-
Facultad de Ingeniería						
Ingeniería Industrial	-	-	-	-	21	-
Ingeniería Informática	-	-	-	-	34	-
Técnica Profesional en Mantenimiento Eléctrico	-	-	-	107	103	91
Técnica Profesional en Operaciones de Procesos Industriales	199	171	163	377	371	349
Técnica Profesional en Soporte y Operación de Sistemas Informáticos	184	169	160	141	135	131
Tecnología en Gestión de Sistemas Informáticos	-	-	-	-	39	-
Tecnología en Procesos Industriales	-	-	-	-	71	-
Facultad de Humanidades						
Técnica Profesional en Operación de Servicios Comunitarios	-	-	-	175	170	163
Técnico Profesional en Atención y Cuidado a la Primera Infancia	199	192	180	225	220	205
Total	1.612	1.498	1.222	2.018	2.313	1.669

Fuente: Oficina de Admisiones y Registros

Gráfico 2. Inscritos, admitidos y estudiantes de primer curso por lugar de desarrollo 2025-1

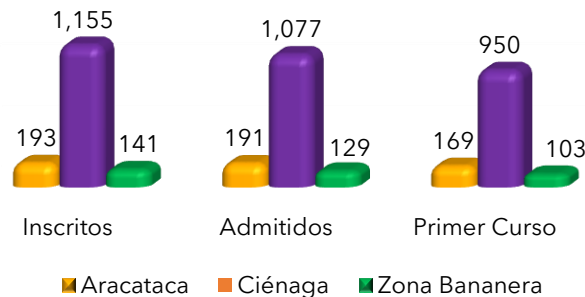


Tabla 5. Número Total de inscritos, admitidos y estudiantes de primer curso, 2025-1

Primer Curso			
Inscritos, Admitidos y Matriculados 2025-1			
Sede / Lugar de Desarrollo	Inscritos	Admitidos	Primer Curso
Total, General	1.489	1.397	1.222

Fuente: Oficina de Admisiones y Registros

Gráfico 3. Inscritos, admitidos y estudiantes de primer curso por lugar de desarrollo 2025-2

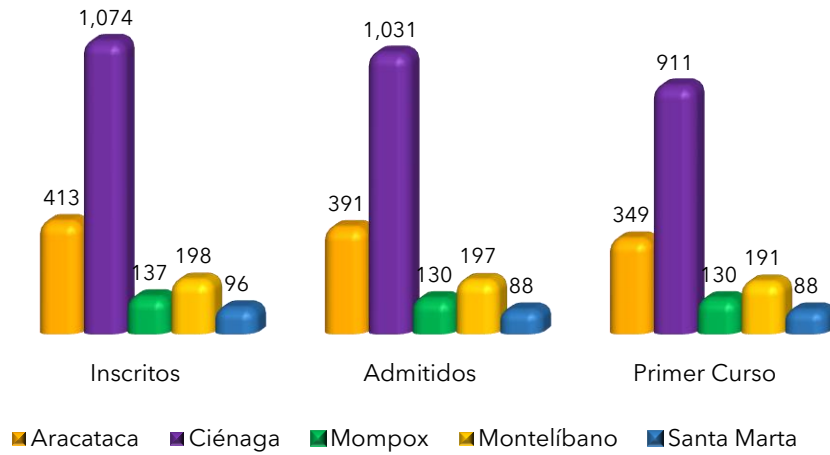


Tabla 6. Número Total de inscritos, admitidos y estudiantes de primer curso, 2025-2

Primer Curso			
Inscritos, Admitidos y Matriculados 2025-2			
Sede / Lugar de Desarrollo	Inscritos	Admitidos	Primer Curso
Total, General	1.918	1.837	1.669

Fuente: Oficina de Admisiones y Registros

Gráfico 4. Inscritos, admitidos y estudiantes de primer curso por lugar de desarrollo 2025

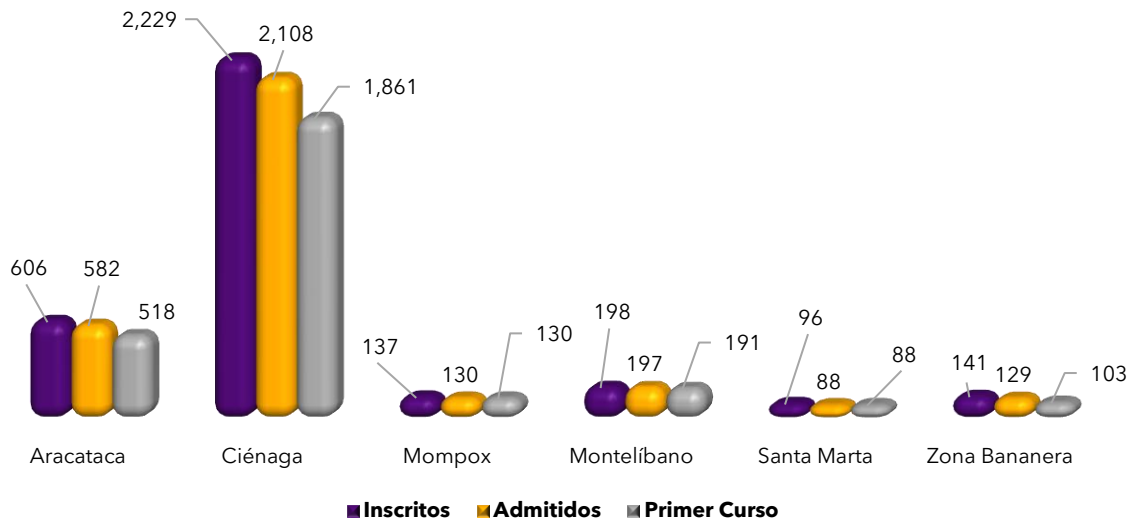


Tabla 7. Número de inscritos, admitidos y estudiantes de primer curso en Ciénaga, Magdalena, 2025

Sede de Ciénaga - Magdalena						
PROGRAMA	2025-1			2025-2		
	Inscritos	Admitidos	Primer Curso	Inscritos	Admitidos	Primer Curso
Facultad de Ciencias Administrativas, Económicas y Contables (CAEC)						
Técnica Profesional en Mercadeo de Agronegocios	36	24	39	46	44	26
Técnica Profesional en Operación Logística	84	60	112	83	77	59
Técnica Profesional en Operación Turística y Hotelera	103	78	112	85	84	85
Técnica Profesional en Procesos Contables	146	106	112	120	114	86
Técnica Profesional en Procesos de Seguridad y Salud en el Trabajo	203	124	113	151	144	128
Técnica Profesional en Producción Agropecuaria Sostenible	45	32	94	31	30	29
Facultad de Ingeniería						
Técnica Profesional en Mantenimiento Eléctrico	-	-		107	103	91
Técnica Profesional en Operaciones de Procesos Industriales	209	164	127	116	110	100
Técnica Profesional en Soporte y Operación de Sistemas Informáticos	160	129	122	77	74	69
Facultad de Humanidades						
Técnica Profesional en Operación de Servicios Comunitarios	-	-	-	175	170	163
Técnico Profesional en Atención y Cuidado a la Primera Infancia	139	96	119	85	83	75
Total, Sede de Ciénaga - Magdalena	1.281	969	950	1.552	1.509	911

Fuente: Oficina de Admisiones y Registros

Tabla 8. Número de inscritos, admitidos y estudiantes de primer curso - Lugar de Desarrollo: Aracataca, Magdalena, 2025

Lugar de Desarrollo: Aracataca - Magdalena						
Programa	2025-1			2025-2		
	Inscritos	Admitidos	Primer Curso	Inscritos	Admitidos	Primer Curso
Facultad de Ciencias Administrativas, Económicas y Contables (CAEC)						
Técnica Profesional en Mercadeo de Agronegocios	40	25	31	57	56	46
Técnica Profesional en Procesos Contables	39	28	25	70	66	54
Técnica Profesional en Procesos de Seguridad y Salud en el Trabajo	-	-	-	46	35	35
Facultad de Ingeniería						
Técnica Profesional en Operaciones de Procesos Industriales	38	25	36	93	93	81
Técnica Profesional en Soporte y Operación de Sistemas Informáticos	39	30	38	65	62	62
Facultad de Humanidades						
Técnico Profesional en Atención y Cuidado a la Primera Infancia	54	35	39	83	80	71
Total, Aracataca - Magdalena	210	143	169	414	392	349

Fuente: Oficina de Admisiones y Registros

Tabla 9. Número de inscritos, admitidos y estudiantes de primer curso en el lugar de desarrollo de Mompo, Bolívar, 2025

Lugar de Desarrollo: Mompo - Bolívar						
PROGRAMA	2025-1			2025-2		
	Inscritos	Admitidos	Primer Curso	Inscritos	Admitidos	Primer Curso
Facultad de Ciencias Administrativas, Económicas y Contables (CAEC)						
Técnica Profesional en Operación Logística	-	-	-	5	-	-
Técnica Profesional en Operación Turística y Hotelera	-	-	-	2	-	-
Técnica Profesional en Procesos Contables	-	-	-	72	72	71
Facultad de Humanidades						
Técnico Profesional en Atención y Cuidado a la Primera Infancia	-	-	-	57	57	52
Total, Mompo - Bolívar	-	-	-	136	129	123

Fuente: Oficina de Admisiones y Registros

Tabla 10. Número de inscritos, admitidos y estudiantes de primer curso en el lugar de desarrollo de Montelíbano, Córdoba, 2025

Lugar de Desarrollo: Montelíbano - Córdoba						
PROGRAMA	2025-1			2025-2		
	Inscritos	Admitidos	Primer Curso	Inscritos	Admitidos	Primer Curso
Facultad de Ciencias Administrativas, Económicas y Contables (CAEC)						
Técnica Profesional en Mercadeo de Agronegocios	-	-	-	6	-	-
Técnica Profesional en Operación Logística	-	-	-	62	61	61
Técnica Profesional en Operación Turística y Hotelera	-	-	-	21	21	21
Facultad de Ingeniería						
Técnica Profesional en Operaciones de Procesos Industriales	-	-	-	109	109	109
Total, Lugar de Desarrollo: Montelíbano - Córdoba	-	-	-	198	191	191

Fuente: Oficina de Admisiones y Registros

Tabla 11. Número de inscritos, admitidos y estudiantes de primer curso en el lugar de desarrollo de Santa Marta, Magdalena, 2025

Lugar de Desarrollo: Santa Marta - Magdalena (Centro Tutorial)						
PROGRAMA	2025-1			2025-2		
	Inscritos	Admitidos	Primer Curso	Inscritos	Admitidos	Primer Curso
Facultad de Ciencias Administrativas, Económicas y Contables (CAEC)						
Técnica Profesional en Mercadeo de Agronegocios	-	-	-	35	27	29
Técnica Profesional en Operaciones de Procesos Industriales	-	-	-	58	58	59
Total, Lugar de Desarrollo: Santa Marta - Magdalena (Centro Tutorial)	-	-	-	93	85	88

Fuente: Oficina de Admisiones y Registros

CARACTERIZACIÓN SOCIOECONÓMICA DE LOS ESTUDIANTES DE PRIMER CURSO

Gráfico 5. Inscritos, admitidos y estudiantes de primer curso por lugar de desarrollo 2025-2

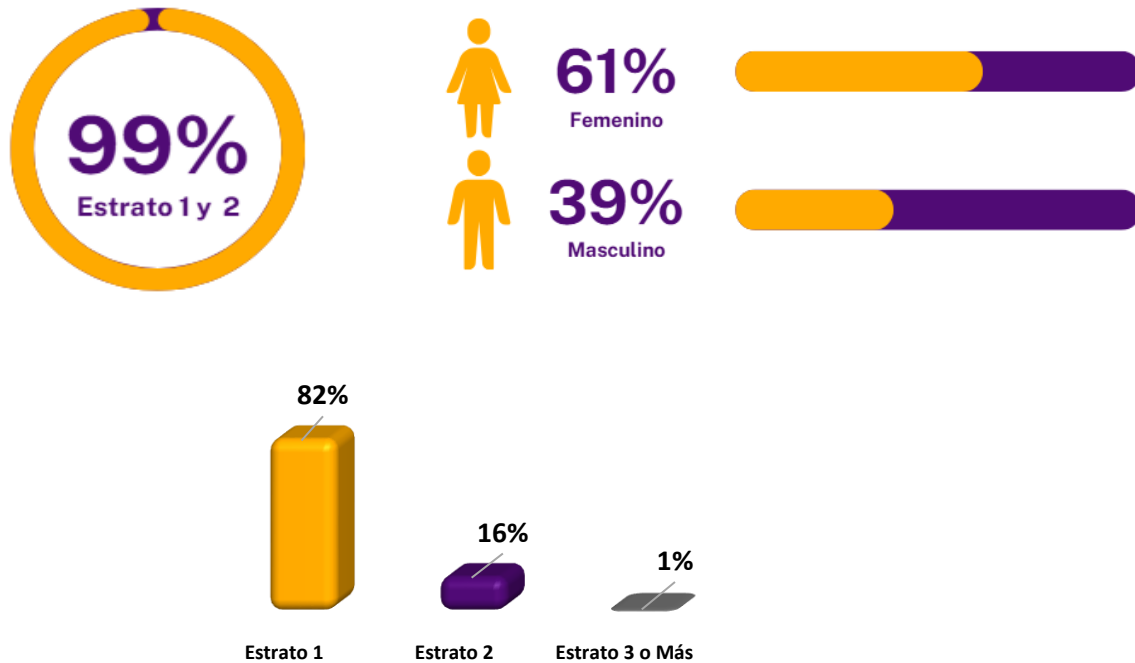


Tabla 12. Número de estudiantes de primer curso según estrato socioeconómico y lugar de desarrollo, 2025

Sede / Lugar de Desarrollo	2025-1	2025-2
Aracataca	136	327
Ciénaga	770	648
Mompox	0	130
Montelíbano	0	190
Santa Marta	0	85
Zona Bananera	90	0
Total, Estrato 1	996	1.380
Aracataca	32	22
Ciénaga	166	241
Montelíbano	0	1
Santa Marta	0	3
Zona Bananera	12	0
Total, Estrato 2	210	267
Ciénaga	2	22
Total, Estrato 3 o Más	2	22

Fuente: Oficina de Admisiones y Registros

Gráfico 6. Distribución de estudiantes de primer curso por rango de edad, 2025

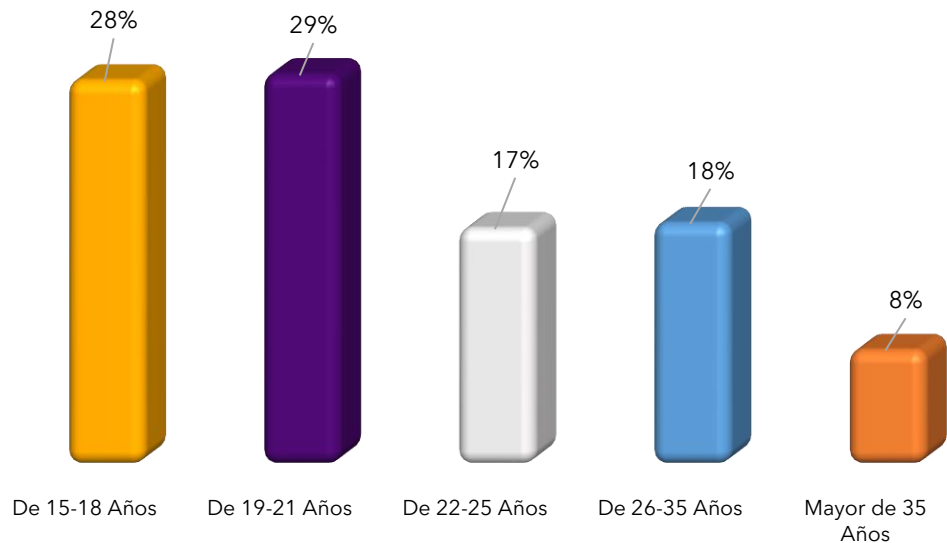


Tabla 13. Número de estudiantes de primer curso según rango de edad y Campus Universitario, 2025

Sede / Lugar de Desarrollo	2025-1	2025-2
Aracataca	77	55
Ciénaga	447	139
Mompox	-	8
Montelíbano	-	20
Santa Marta	-	24
Zona Bananera	42	-
Total, de 15 a 18 Años	566	246
Aracataca	57	104
Ciénaga	280	241
Mompox	-	19
Montelíbano	-	70
Santa Marta	-	29
Zona Bananera	25	-
Total, de 19 a 21 Años	362	463
Aracataca	20	78
Ciénaga	129	182
Mompox	-	42
Montelíbano	-	30
Santa Marta	-	8
Zona Bananera	11	-
Total, de 22 a 25 Años	160	340

Sede / Lugar de Desarrollo	2025-1	2025-2
Aracataca	11	80
Ciénaga	78	217
Mompox	-	38
Montelíbano	-	50
Santa Marta	-	18
Zona Bananera	19	-
Total, de 26 a 35 Años	108	403
Aracataca	4	32
Ciénaga	16	132
Mompox	-	23
Montelíbano	-	21
Santa Marta	-	9
Zona Bananera	6	-
Total, Mayor 35 Años	26	217

Fuente: Oficina de Admisiones y Registros

Gráfico 7. Distribución de estudiantes de primer curso según sexo biológico, 2025

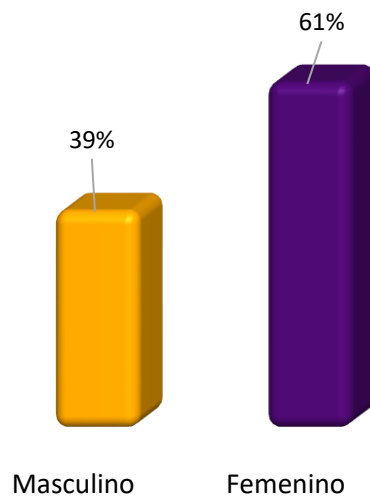


Tabla 14. Número de estudiantes de primer curso según sexo de biológico y campus universitario, 2025

Sede / Lugar de Desarrollo	2025-1	2025-2
Aracataca	104	225
Ciénaga	535	575
Mompox	-	87
Montelíbano	-	132
Santa Marta	-	46
Zona Bananera	70	-

Sede / Lugar de Desarrollo	2025-1	2025-2
Total, Masculino	709	1.065
Aracataca	65	124
Ciénaga	415	336
Mompox	-	43
Montelíbano	-	59
Santa Marta	-	42
Zona Bananera	33	-
Total, Femenino	513	604

Fuente: Oficina de Admisiones y Registros

Tabla 15. Número de estudiantes de primer curso según sexo de biológico y campus universitario, 2025

Programa	2025-1		2025-2	
	Femenino	Masculino	Femenino	Masculino
Facultad de Ciencias Administrativas, Económicas y Contables (CAEC)				
Técnica Profesional en Mercadeo de Agronegocios	52	49	47	54
Técnica Profesional en Operación Logística	51	61	79	41
Técnica Profesional en Operación Turística y Hotelera	83	29	81	25
Técnica Profesional en Procesos Contables	100	57	124	87
Técnica Profesional en Procesos de Seguridad y Salud en el Trabajo	105	38	130	32
Técnica Profesional en Producción Agropecuaria Sostenible	37	57	16	13
Facultad de Ingeniería				
Técnica Profesional en Mantenimiento Eléctrico	-	-	3	88
Técnica Profesional en Operaciones de Procesos Industriales	80	83	198	151
Técnica Profesional en Soporte y Operación de Sistemas Informáticos	22	138	33	98
Facultad de Humanidades				
Técnica Profesional en Operación de Servicios Comunitarios	-	-	151	12
Técnico Profesional en Atención y Cuidado a la Primera Infancia	179	1	353	16
Total	709	513	1.064	605

Fuente: Oficina de Admisiones y Registros

MATRICULA DE LOS PROGRAMAS DE PREGRADO A NIVEL GENERAL

MATRICULA GENERAL

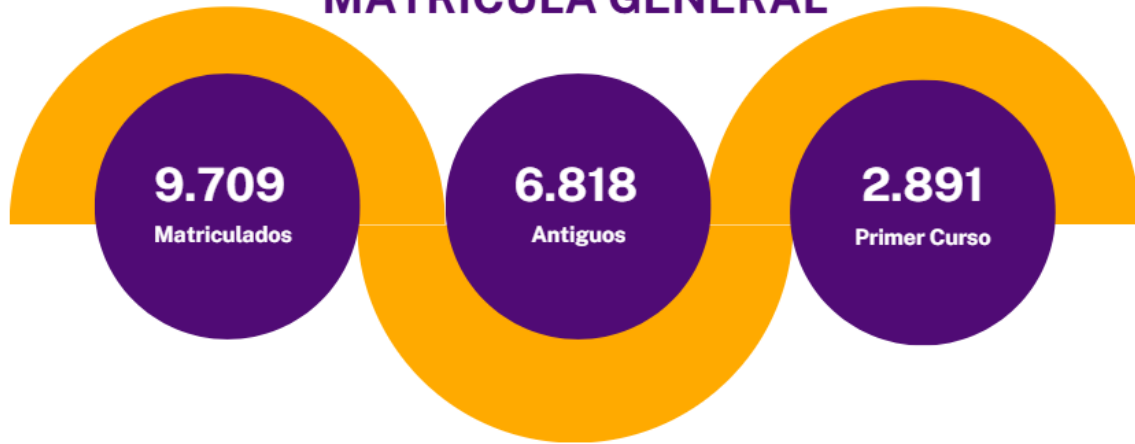


Gráfico 8. Matrícula semestral en oferta académica 2025

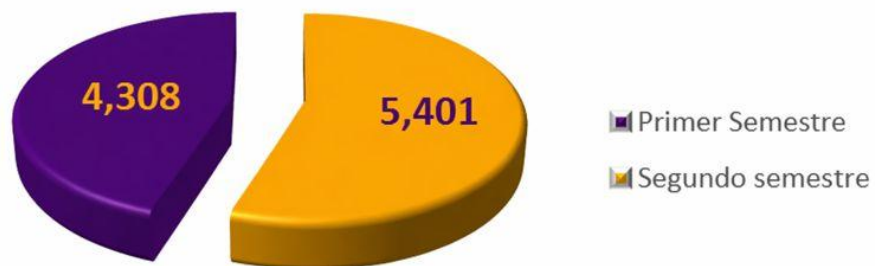


Tabla 16. Matrícula en Programas Técnicos, 2025

Programa	1er Semestre	2do Semestre	3er Semestre	4to Semestre	Total
Facultad de Ciencias Administrativas, Económicas y Contables (CAEC)					
Técnica Profesional en Mercadeo de Agronegocios	202	158	171	80	611
Técnica Profesional en Operación Logística	232	201	128	108	669
Técnica Profesional en Operación Turística y Hotelera	218	143	152	178	691
Técnica Profesional en Procesos Contables	368	290	262	238	1.158
Técnica Profesional en Procesos de Seguridad y Salud en el Trabajo	303	220	107	1	631
Técnica Profesional en Producción Agropecuaria Sostenible	123	139	128	118	508
Técnico Profesional en Seguridad y Salud en el Trabajo	3	3	26	148	180
Facultad de Ingeniería					
Técnica Profesional en Mantenimiento Eléctrico	91	-	-	-	91
Técnica Profesional en Operaciones de Procesos Industriales	512	284	267	253	1.316
Técnica Profesional en Soporte y Operación de Sistemas Informáticos	291	253	220	190	954
Facultad de Humanidades					
Técnica Profesional en Operación de Servicios Comunitarios	163	-	-	-	163
Técnico Profesional en Atención y Cuidado a la Primera Infancia	385	226	131	124	866
Total	2.891	1.917	1.592	1.438	7.838

Fuente: Oficina de Admisiones y Registros

Tabla 17. Matrícula en Programas Tecnológicos, 2025

Programa	5to Semestre	6to Semestre	7mo Semestre	Total
Facultad de Ciencias Administrativas, Económicas y Contables (CAEC)				
Tecnología en Gestión Contable y Financiera	59	14	73	146
Tecnología en Gestión de Agronegocios	39	-	19	58
Tecnología en Gestión de Seguridad y Salud en el Trabajo	218	193	160	571
Tecnología en Gestión Logística Empresarial	29	23	79	131
Facultad de Ingeniería				
Tecnología en Gestión de Sistemas Informáticos	46	40	81	167
Tecnología en Procesos Industriales	171	111	41	323
Total	562	381	453	1.396

Fuente: Oficina de Admisiones y Registros

Tabla 18. Matrícula en Programas Profesionales (Por Ciclos Propedéuticos), 2025

Programa	8vo Semestre	9no Semestre	Total
Facultad de Ciencias Administrativas, Económicas y Contables (CAEC)			
Administración de Agronegocios	18	-	18
Administración Logística	45	-	45
Contaduría Pública	159	119	278
Facultad de Ingeniería			
Ingeniería Industrial	21	-	21
Ingeniería Informática	74	39	113
Total	317	158	475

Fuente: Oficina de Admisiones y Registros

GRADUADOS 2025

Tabla 19. Graduados de Nivel Técnicos Profesionales

Programa	Graduados 2025-1	Graduados 2025-2
Facultad de Ciencias Administrativas, Económicas y Contables (CAEC)		
Técnica Profesional en Procesos de Mercadeo de Agronegocios	-	149
Técnica Profesional en Operación Logística	-	132
Técnica Profesional en Operación Turística y Hotelera	-	11
Técnica Profesional en Procesos Contables	-	193
Técnico Profesional en Contabilidad	-	2
Técnica Profesional en Producción Agropecuaria Sostenible	7	137
Técnico Profesional en Operaciones Portuarias	-	4
Técnico Profesional en Producción Agropecuaria	-	3
Técnico Profesional en Seguridad y Salud en el Trabajo	5	142
Facultad de Ingeniería		
Técnica Profesional en Operaciones de Procesos Industriales	10	300
Técnica Profesional en Soporte y Operación de Sistemas Informáticos	-	251
Técnico Profesional en Mantenimiento de Sistemas Informáticos	1	1
Facultad de Humanidades		
Técnico Profesional en Atención y Cuidado a la Primera Infancia	1	159
Total	62	1.224

Fuente: Oficina de Admisiones y Registros

Tabla 20. Graduados de Nivel de Formación Tecnológicos

Programa	Graduados 2025-1	Graduados 2025-2
Facultad de Ciencias Administrativas, Económicas y Contables (CAEC)		
Tecnología en Gestión Contable y Financiera	37	63
Tecnología en Gestión de Agronegocios	-	19
Tecnología en Gestión de Seguridad y Salud en el Trabajo	-	166
Tecnología en Gestión Logística Empresarial	-	87
Facultad de Ingeniería		
Tecnología en Gestión de Sistemas Informáticos	1	110
Tecnología en Procesos Industriales	-	61
Total	38	506

Fuente: Oficina de Admisiones y Registros

PERSONAL ADMINISTRATIVO

Tabla 21. Personal de Planta Administrativo

Planta Administrativos	2025-1	2025-2
Tipo de Nombramiento	Cantidad	
Carrera Administrativa	3	3
Carrera Administrativa/Encargo	3	2
Comisión	-	1
Designación	1	1
Libre Nombramiento y Remoción	15	14
Provisional	31	31
Total, Planta Administrativos	53	52

Fuente: Gestión Humana

Tabla 22. Nivel de Formación del Personal de Planta Administrativo

Personal Administrativo	2025-1	2025-2
Nivel de Formación	Cantidad	
Bachiller	10	10
Técnico	8	7
Profesional	16	16
Especialización	7	7
Maestría	11	11
Doctorado	1	1
Total, Personal Administrativos por Nivel de Formación	53	52

Fuente: Gestión Humana

BIENESTAR INSTITUCIONAL

Tabla 23. Nivel de Formación del Personal de Planta Administrativo

Participación de Programas Académicos en los Ejes de Bienestar Institucional 2025-2					
Programas Académicos	Eje de Salud	Eje Desarrollo Humano	Eje de Permanencia	Eje de Cultura	Eje de Rec. y Deportes
Tec. Prof. Atención y Cuidado a la Primera Infancia	623	1.587	500	884	3.594
Tec. Prof. Operación turística y Hotelera	429	566	203	330	1.528
Tec. Prof. Producción Agropecuaria Sostenible	293	411	302	45	1.051
Seguridad y Salud en el Trabajo	254	471	404	266	1.395
Ingeniería Industrial por Ciclos Propedéuticos	1.090	882	596	603	3.171
Ingeniería Informática por Ciclos Propedéuticos	522	863	627	750	2.762
Contaduría Pública por Ciclos Propedéuticos	367	610	333	544	1.854
Administración Agronegocios	429	756	105	345	1.635
Administración en Logística Empresarial	615	584	144	205	1.548
TOTAL	4.622	6.730	3.214	3.972	18.538

Fuente: Bienestar Institucional

Tabla 24. Nivel de Formación del Personal de Planta Administrativo

Participación de Programas Académicos en los Ejes de Bienestar Institucional 2025-2					
Programas Académicos	Eje De Salud	Eje Desarrollo Humano	Eje de Permanencia	Eje de Cultura	Eje de Rec. y Deportes
Tec. Prof. Operación Turística Y Hotelera	193	141	149	165	648
Tec. Prof. Producción Agropecuaria Sostenible	128	68	44	279	519
Tec. Prof. Atención y Cuidado A La Primera Infancia	984	253	467	934	2.638
Tec. Prof. en Operación de Servicios Comunitarios	87	44	60	78	269
Tec. Prof. en Procesos de Seguridad y Salud en el Trabajo	707	248	374	147	1.476
Tecnología en Gestión en Seguridad y Salud en el Trabajo	127	44	15	77	263
Tec. Prof. en Operaciones de Procesos Industriales	708	94	370	830	2.002
Tecnología en Gestión de Procesos Industriales	127	7	16	95	245
Ingeniería Industrial	144	133	3	-	280
Tec. Prof. En Soporte y Operación de Sistemas Informáticos	655	85	320	250	1.310

Participación de Programas Académicos en los Ejes de Bienestar Institucional 2025-2

Programas Académicos	Eje De Salud	Eje Desarrollo Humano	Eje de Permanencia	Eje de Cultura	Eje de Rec. y Deportes
Tecnología en Gestión en Sistemas Informáticos	21	15	2	197	235
Ingeniería Informática	56	42	9	32	139
Tec. Prof. en Mantenimiento Eléctrico	29	21	62	3	115
Tec. Prof. en Procesos Contables	547	87	235	410	1.279
Tecnología en Gestión Contable y Financiera	9	-	21	28	58
Contaduría Pública	23	19	3	28	73
Tec. Prof. en Procesos de Mercadeo de Agronegocios	330	58	185	112	685
Tecnología en Gestión de Agronegocios	56	13	25	31	125
Administración Agronegocios	119	46	2	-	167
Técnico Profesional en Operación Logística	511	78	261	188	1.038
Tecnología en Gestión Logística Empresarial	58	6	16	33	113
Administración Logística	73	57	5	-	135
Egresados	5	-	8	181	194
Administrativos, Profesores - Contratistas	592	68	105	32	797
Total	6.289	1.627	2.757	4.130	14.803

Fuente: Bienestar Institucional

Tabla 25. Estudiantes beneficiados con apoyos estudiantiles

PROGRAMAS - PERMANENCIA ESTUDIANTIL		
Refrigerios Estudiantiles		2.391
Plan de Fomento al Bienestar (PFB)	Monitorias Estudiantiles (PIMA)	14
	Apoyo de Alimentación	300
	Apoyo al Emprendimiento	30
Proyecto para la permanencia "Mente Sana, Estudiante Exitoso"		27.628
Total		30.363

Fuente: Bienestar Institucional

VISIBILIDAD INSTITUCIONAL

Tabla 26. Análisis Estadístico - Visibilidad Institucional

Análisis Estadístico - Visibilidad Institucional					
No	Variable	Dimensión	Descripción	Número	Observación
1	Movilidad para fortalecimiento de la investigación	Nacionales estudiantes	Movilidad nacional de estudiantes para actividades de investigación. Se cuenta como el número de salidas nacionales.	2	Movilidad 1: Encuentro Nacional de Semilleros de Investigación - Bogotá - octubre. Movilidad 2: Encuentro académico de semilleros de investigación de Sistemas y Afines - Barranquilla, noviembre.
2		Nacionales Profesores	Movilidad nacional de profesores para actividades de investigación. Se cuenta como el número de salidas nacionales.	3	Movilidad 1. Movilidad a XII Simposio Internacional de Educación en la Universidad Simón Bolívar - Barranquilla - Septiembre Movilidad 2. Encuentro nacional de semilleros de investigación - Bogotá - octubre. Movilidad 3. Encuentro académico de semilleros de investigación de Sistemas y Afines - Barranquilla, noviembre.
3		Internacional estudiantes	Movilidad internacional de estudiantes para actividades de investigación. Se cuenta como el número de salidas internacionales.	1	Movilidad de un (1) estudiante a la Universidad de Sao Paulo, Brasil, para realización de una ponencia.
4		Internacional profesores	Movilidad internacional de profesores para actividades de investigación. Se cuenta como el número de salidas internacionales.	1	Movilidad de un (1) profesor a la Universidad de Sao Paulo, Brasil, para realización de una ponencia.
5	Movilidad académica (sin investigación)	Nacionales estudiantes	Movilidad nacional de estudiantes para actividades académicas. Se cuenta como el número de salidas nacionales.	44	Movilidades realizadas por estudiantes para visitas empresariales, salidas pedagógicas o eventos académicos.
6		Nacionales profesores	Movilidad nacional de profesores para actividades académicas. Se cuenta como el número de salidas nacionales.	43	Movilidades de profesores para salidas académica o visitas a laboratorio.

Análisis Estadístico - Visibilidad Institucional					
No	Variable	Dimensión	Descripción	Número	Observación
7		Internacional estudiantes	Movilidad internacional de estudiantes para actividades académicas. Se cuenta como el número de salidas internacionales.	2	Movilidad 1. Dos (2) estudiantes al Niagara College en abril de 2025. Movilidad 2. Cuatro (4) estudiantes al Niagara College en noviembre de 2025.
8		Internacional profesores	Movilidad internacional de profesores para actividades académicas. Se cuenta como el número de salidas internacionales.	0	N/A
9	Convenios	Nacional	Número de convenios nacionales gestionados por el área de Visibilidad Institucional en el año.	1	Convenio con la Fundación Escuelas Tecnológicas de Nevía.
10		Internacional	Número de convenios internacionales gestionados por el área de Visibilidad Institucional en el año.	2	Convenio 1. Convenio marco con la Universidad Tecnológica de Tula-Tepeji (México). Convenio 2. Convenio específico con la Justus Liebig Universitat Giessen (Alemania).
11	Actividades de internacionalización en casa	Número de estudiantes participantes	Número de estudiantes participantes en actividades de internacionalización en casa como clases espejo, proyectos COIL, webinars, masterclass, café bilingüe, etc.	610	610 estudiantes participantes en 21 estrategias de internacionalización del currículo.
12		Número de profesores participantes	Número de profesores participantes en actividades de internacionalización en casa como clases espejo, proyectos COIL, webinars, masterclass, café bilingüe, etc.	35	35 profesores participantes en actividades de internacionalización en casa, ya sea como participante o dirigiendo la actividad.
13		Facultades involucradas	Número de facultades involucradas en las actividades de internacionalización en casa.	3	

Fuente: Visibilidad Institucional

DOCENTES

Tabla 27. Docentes de Planta por Funciones Misionales

Docentes de Planta	2025-1	2025-2
		22
Función Misional	Distribución de Actividades	
Docencia	21%	14%
Investigación	12%	7%
Gestión Académica	50%	75%
Extensión / Proyección Social	17%	4%
Total	100%	100%

Fuente: Gestión Humana

Tabla 28. Docentes Ocasionales Tiempo Completo por Funciones Misionales

Docentes Ocasionales Tiempo Completo	2025-1	2025-2
		40
Función Misional	Distribución de Actividades	
Docencia	40%	31%
Investigación	4%	7%
Gestión Académica	51%	61%
Extensión / Proyección Social	6%	0%
Total	100%	100%

Fuente: Gestión Humana

Tabla 29. Docentes Ocasionales Medio Tiempo por Funciones Misionales

Docentes Ocasionales Medio Tiempo	2025-1	2025-2
		30
Función Misional	Distribución de Actividades	
Docencia	68%	68%
Investigación	1%	3%
Gestión Académica	27%	29%
Extensión / Proyección Social	4%	0%
Total	100%	100%

Fuente: Gestión Humana

Tabla 30. Docentes Catedráticos por Funciones Misionales

Docentes Catedráticos	2025-1	2025-2
		225
Función Misional	Distribución de Actividades	
Docencia	48%	47%
Investigación	3%	1%
Gestión Académica	44%	47%

Docentes Catedráticos	2025-1	2025-2
		225
Función Misional		
Distribución de Actividades		
Extensión / Proyección Social	5%	5%
Total	100%	100%

Fuente: Gestión Humana

Tabla 31. Docentes de Planta por Nivel de Formación

Docentes de Planta	2025-1	2025-2
Nivel de Formación	Cantidad	
Profesionales	11	11
Especialistas	4	2
Magísteres	7	8
Total	22	21

Fuente: Gestión Humana

Tabla 32. Docentes Ocasionales Tiempo Completo por Nivel de Formación

Docentes Ocasionales Tiempo Completo	2025-1	2025-2
Nivel de Formación	Cantidad	
Tecnólogos	1	1
Profesionales	13	25
Especialistas	18	22
Magísteres	7	12
Doctores	1	1
Total	40	61

Fuente: Gestión Humana

Tabla 33. Docentes Ocasionales Medio Tiempo por Nivel de Formación

Docentes Ocasionales de Medio Tiempo	2025-1	2025-2
Nivel de Formación	Cantidad	
Técnicos	1	1
Profesional	11	15
Especialista	13	17
Maestría	5	8
Total	30	41

Fuente: Gestión Humana

Tabla 34. Docentes Catedráticos por Nivel de Formación

Profesores Catedráticos	2025-1	2025-2
Nivel de Formación	Cantidad	
Bachilleres	0	3
Técnicos	24	29
Tecnólogos	9	15
Profesionales	78	113

Profesores Catedráticos	2025-1	2025-2
Nivel de Formación	Cantidad	
Especialistas	70	97
Especialización Tecnológicas	1	1
Magísteres	64	73
Doctores	9	12
Total	255	343

Fuente: Gestión Humana

CAPACITACIÓN DOCENTES 2025

Tabla 35. Actividades de Capacitación Docente Primer Semestre

Primer Semestre 2025	
Nombre de Capacitación	Número de Profesores
Transformación Digital: Cibercultura Y Eficiencia En El Entorno Laboral	5
Resultados de Aprendizaje	53
Cultura del Respeto: Prevención Del Acoso Laboral	6
Gestión Pública y Liderazgo: Claves para la Toma De Decisiones	10
Ajustes que Transforman: Inclusión Real Con EDUPIAR	9
Sesión Educativa Sobre Salud Mental	13
Servir con Propósito	14
Resiliencia Organizacional: Un Camino Hacia El Bienestar Integral	3
Herramientas Claves en Excel para Automatizar tu Trabajo	6
Cambio Climático: Desafíos y Oportunidades para la Acción	8
Planeación Estratégica para la Administración de Riesgos	12
Identidad, Sentido de Pertenencia y Trabajo en Equipo	18
Total, Docentes Capacitados	157

Fuente: Gestión Humana

Tabla. 36 Actividades de Capacitación Docente Segundo Semestre 2025

Segundo Semestre 2025	
Temas de Capacitación	Número de Profesores
Socialización del protocolo de atención y prevención de violencia basada en genero	57
Inducción al sistema de gestión de calidad norma ISO 9001:2015	31
Transformando Experiencias Inspiradoras	10
Transformando Experiencias Inspiradoras	4
Conflicto de Interés	15
Marco Constitucional Legal y Normativo de los Procesos Auditores	10
Estrategias de Internacionalización	9
Entorno Virtual de Aprendizaje	10
Estrategias de Permanencia y Graduación	10
Aporte de Profesorados Para el Fortalecimiento de la calidad de los Programas Académicos	11
Proyecto de Aula	11
Regulación y Aplicación de Planes de Mejoramiento	1
Transparencia y Acceso a la Información Publica	7
Clima y Cultura Organizacional	21
Supervisión de Contratos	1
Deberes y Derechos de los funcionarios Públicos	5
Sensibilización Comunicación Asertiva y Toma de Decisiones	10
Elaboración y Preparación de Informes Internos y Externos	12
Marco Constitucional Legal y Normativo del Proceso de Rendición de Cuentas	3
Gestión Documental Historias Laborales	1
Medidas de Reparación Integral para la Constitución de la Paz	2
Violencias Basadas en Edad, Genero y Diversidad	1
Introductorio de Lenguaje Incluyente y Accesible	2
Nómina del Sector Publico	1
Modelo Integrado de Planeación y Gestión- MIPG	1
Charlas Educativas En EL Fortalecimiento Del Liderazgo a través De Habilidades Blandas	1
Total, Docentes Capacitados	247

Fuente: Gestión Humana

DOCENTES

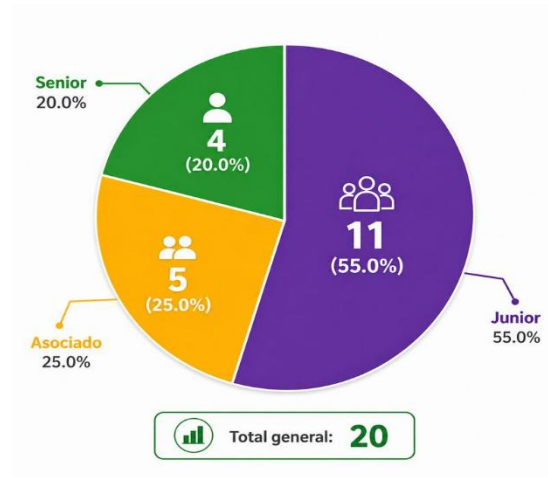


Tabla 37. Grupos de Investigación 2025

Grupos de Investigación 2025		
Nombre de los Grupos	Categoría	Líneas de Investigación
Facultad de Ciencias Administrativas, Económicas y Contables (CAEC)		
Grupo de investigación en Gestión de las Organizaciones - GIGO- (Aval simultáneo con la Universidad del Magdalena)	A	Desarrollo Sostenible, Responsabilidad Social y Creación de Valor compartido. Formulación, Evaluación y Gestión de Proyectos Gerencia Financiera, Gerencia de Producción y Operaciones Gestión Humana y de la Calidad en las Organizaciones Educativas Gestión Organizacional Gestión de la Innovación. Emprendimiento y Competitividad. Marketing y Comportamiento del Consumidor.
Grupo de Investigación en Gestión Empresarial y Competitividad	C	Auditoría, control y gestión organizacional, Calidad de vida laboral, Competitividad de los agronegocios, Diagnóstico de condiciones de trabajo, Gestión Pública y Administrativa. Gestión contable, Gestión de las organizaciones turísticas y hoteleras. Gestión financiera, Innovación en la generación de valor agregado de materias primas, productos, procesos y/o servicios agroindustriales. Responsabilidad social Saneamiento básico y medio ambiente, Sostenibilidad como factor de competitividad en los agronegocios. Tributación nacional e internacional, Turismo cultural y patrimonio, Turismo de naturaleza y turismo alternativo, Turismo sostenible y competitividad.
Grupo de Investigación Territorio, Desarrollo, Cultura y Turismo Sostenible (Aval simultáneo Infotep San Andrés)	C	Cultura, Desarrollo, Territorio, Turismo Sostenible.
Grupo de Investigación en Agronegocios y Producción Agropecuaria Sostenible	C	Innovación en la generación de valor agregado de materias primas, productos, procesos y/o servicios agroindustriales. Competitividad de los agronegocios, Saneamiento básico y medio ambiente, Sostenibilidad como factor de competitividad en los agronegocios, Responsabilidad social empresarial y desarrollo sostenible.
Facultad de Ingeniería		
Grupo de Ingeniería, Innovación y Transformación Digital	C	Gestión Pública y Administrativa, Sistemas Informáticos para el Ámbito Empresarial
Grupo de Investigación en Bioeconomía, Energías Renovables y Sistemas Socio ecológicos	N/A - Recién creado	Gestión ambiental. Control y mitigación de la contaminación. Conservación de la biodiversidad. Desarrollo sostenible. Potencia y energía. Automatización para la producción. Energías renovables.
Facultad de Humanidades		
Grupo de Investigación en Gestión de las Organizaciones y Contextos Educativos	B	Calidad Educativa, Cultura de Paz en la Primera Infancia. Educación Ambiental, Educación en la Primera Infancia Estudios Organizacionales en Contextos Educativos. Factores Psicológicos en la Primera Infancia. Gestión de Organizaciones Educativas, Procesos de Comunicación en Organizaciones Educativas.
Todas las Facultades		
Grupo de Investigación interdisciplinar - GRUPINS-	C	Cultura para la Paz, la Convivencia y la protección del medio ambiente. Desarrollo Agropecuario y Humano Sostenible. Educación inclusiva, equitativa y de calidad. Gestión Educativa y Proyección Social Gestión Pública y Administrativa. Medio Ambiente, Prevención de Riesgos y Desarrollo Humano Socio afectividad, lúdica, juego y recreación

Fuente: Investigación

Gráfico 9. Caracterización 2025



Fuente: Investigación


Tabla 38. Grupos de Semilleros 2025

FACULTAD DE CIENCIAS ADMINISTRATIVAS, ECONOMICAS Y CONTABLES	
Semillero De Seguridad, Salud, Ambiente (SEMISEST) - Programa De Seguridad Y Salud En El Trabajo	
Semillero De Investigación Gestores- Programa De Contaduría Pública	
SEMIAGRO - Programa De Producción Agropecuaria Sostenible	
Semillero De Investigación E Innovación Turística (INNOTUR) - Programa De Operación Turística Y Hotelera	
Semillero De Agroindustria, Desarrollo, Sostenible (SIADS) - Programa De Administración De Agronegocios	
Semillero De Investigación E Innovación Logística (SILOG) - Programa De Administración Logística	


Fuente: Investigación

FACULTAD DE INGENIERIAS	
Semillero de Investigación en TIC (SEMITIC) - Programa de Ingeniería Informática	
Semillero de Investigación e Innovación Industrial (SEIND) - Programa de Ingeniería Industrial	

Fuente: Investigación

FACULTAD DE HUMANIDADES	
SIPI - Técnico Profesional En Atención Y Cuidado A La Primera Infancia	

Fuente: Investigación

ASOCIADO A EXTENSION Y CIENCIAS EMPRESARIALES	
SER	

Fuente: Investigación

Tabla 39. Artículos Publicados 2025

Cantidad	Nombre de Artículo
1	Centralidad del trabajo para la mujer víctima del conflicto armado
2	Análisis bibliométrico del fomento del autocuidado en programas de enfermería mediante ABP

Fuente: Investigación



Tabla 40. Cursos del área de Diversa 2025

Area	Actividad	Total, de Participantes
DIVERSA	Lanzamiento del proyecto "Recuperación de especies frutales nativas y de uso ancestral".	37
	Foro "Morfología Costera y Amenazas Asociadas (Erosión e Inundación) Departamento Magdalena: Caso Estudio Barra Salamanca"	14
	Articulación con la fundación Caribe Afirmativo para acompañamiento a la comunidad LGBTQ+	19
	Jornada de Limpieza en el sector de Costa Verde	42
	Articulación con la Federación Nacional de Cacaoteros y Diversa para el desarrollo de una capacitación en cómo hacer "Del grano del cacao al chocolate".	17
	Sostenibilidad corporativa para productores de café de la sierra nevada de Santa Marta	20
	Juntanza de mujeres 25n - no más violencia, sembramos vida	28
	Articulación con el comité departamental de desarrollo rural y reforma agraria del Magdalena	14
	Articulación con FAMAR para la conferencia economía circular aplicada a la producción palmera	27

Fuente: Extensión y proyección Social

Tabla 41. Cursos del área de Egresados 2025

Area	Actividad	Total, de Participantes
EGRESADOS	Seguimiento A Egresados	944
	Feria De Empleabilidad	272
	¡Despeja Tu Idea! "Herramientas Esenciales Para Emprender Con Éxito"	23
	Ruta C	15
	Percepción De Empleadores	98
	Participación De Los Egresados En La Comparsa Realizada Para La Semana Cultural	21

Fuente: Extensión y proyección Social

Tabla 42. Diplomados y Cursos de Educación Continua 2025

Area	Actividad	Total, de Participantes
EDUCACIÓN CONTINUADA	Diplomado En Habilidades Blandas	32
	Comunicación Aseriva	25

Fuente: Extensión y proyección Social

Tabla 43. Capacitaciones del VEAN 2025

Area	Actividad	Total, de Participantes
VEAN	Capacitación en tecnología de procesos para la producción de alimentos	18
	Capacitación en educación financiera y formulación de negocios	24

Fuente: Extensión y proyección Social