



EJECUCIÓN DEL PRESUPUESTO DE GASTO E INVERSIÓN

Fecha Inicio
1/01/2025Fecha Fin
30/06/2025

RUBRO	NOMBRE	PRESUPUESTO INICIAL	ADICIONES	CRÉDITOS	REDUCCIONES	CONTRA CRÉDITO	PRESUPUESTO FINAL	DISPONIBILIDAD	REGISTRO	DEFINITIVAS	GIROS	PRESUPUESTO DISPONIBLE
2	GASTOS	\$ 20.015.326.531,66	\$ 17.252.230.825,18	\$ 1.511.142.045,68	\$ 106.741.348,08	\$ 1.511.142.045,68	\$ 37.160.816.008,76	\$ 14.786.228.628,69	\$ 10.456.866.628,52	\$ 7.805.924.564,94	\$ 7.549.015.697,14	\$ 26.703.949.380,24
2.1	FUNCIONAMIENTO	\$ 20.015.326.529,66	\$ 9.372.630.161,67	\$ 500.200.000,00	\$ 106.741.348,08	\$ 500.200.000,00	\$ 29.281.215.343,25	\$ 12.874.738.543,69	\$ 10.456.866.628,52	\$ 7.805.924.564,94	\$ 7.549.015.697,14	\$ 18.824.348.714,73
2.1.1	GASTOS DE PERSONAL	\$ 14.135.582.289,56	\$ 753.358.376,52	\$ -	\$ 78.456.754,69	\$ -	\$ 14.810.483.911,39	\$ 6.477.321.354,00	\$ 5.280.136.974,00	\$ 5.159.543.198,00	\$ -	\$ 9.530.346.937,39
2.1.1.01	PLANTA DE PERSONAL PERMANENTE	\$ 6.112.909.195,50	\$ -	\$ -	\$ 78.456.754,69	\$ -	\$ 6.034.452.440,81	\$ 2.155.998.433,00	\$ 2.154.417.074,00	\$ -	\$ -	\$ 3.880.035.366,81
2.1.1.01.01	FACTORES CONSTITUTIVOS DE SALARIO	\$ 4.502.872.800,34	\$ -	\$ -	\$ 78.456.754,69	\$ -	\$ 4.424.416.045,65	\$ 1.708.434.303,00	\$ 1.708.434.303,00	\$ -	\$ -	\$ 2.715.981.742,65
2.1.1.01.01.001	FACTORES SALARIALES COMUNES	\$ 4.502.872.800,34	\$ -	\$ -	\$ 78.456.754,69	\$ -	\$ 4.424.416.045,65	\$ 1.708.434.303,00	\$ 1.708.434.303,00	\$ -	\$ -	\$ 2.715.981.742,65
2.1.1.01.01.001.01	SUELDO BÁSICO	\$ 3.464.051.566,86	\$ -	\$ -	\$ -	\$ -	\$ 3.464.051.566,86	\$ 1.420.660.792,00	\$ 1.420.660.792,00	\$ -	\$ -	\$ 2.043.390.774,86
2.1.1.01.01.001.02	HORAS EXTRAS, DOMINICALES, FESTIVOS Y RECARGOS	\$ 120.000.000,00	\$ -	\$ -	\$ 78.456.754,69	\$ -	\$ 41.543.245,31	\$ 25.222.950,00	\$ 25.222.950,00	\$ 25.222.950,00	\$ 25.222.950,00	\$ 16.320.295,31
2.1.1.01.01.001.03	GASTOS DE REPRESENTACIÓN	\$ 70.487.771,98	\$ -	\$ -	\$ -	\$ -	\$ 70.487.771,98	\$ 35.243.886,00	\$ 35.243.886,00	\$ 35.243.886,00	\$ 35.243.886,00	\$ 35.243.886,00
2.1.1.01.01.001.04	SUBSIDIO DE ALIMENTACIÓN	\$ 30.692.041,54	\$ -	\$ -	\$ -	\$ -	\$ 30.692.041,54	\$ 14.031.588,00	\$ 14.031.588,00	\$ 14.031.588,00	\$ 14.031.588,00	\$ 16.660.453,54
2.1.1.01.01.001.05	AUXILIO DE TRANSPORTE	\$ 53.273.376,00	\$ -	\$ -	\$ -	\$ -	\$ 53.273.376,00	\$ 28.420.005,00	\$ 28.420.005,00	\$ 28.420.005,00	\$ 28.420.005,00	\$ 24.853.371,00
2.1.1.01.01.001.06	PRIMA DE SERVICIO	\$ 155.355.983,56	\$ -	\$ -	\$ -	\$ -	\$ 155.355.983,56	\$ 125.174.513,00	\$ 125.174.513,00	\$ 125.174.513,00	\$ 125.174.513,00	\$ 30.181.470,56
2.1.1.01.01.001.07	BONIFICACIÓN POR SERVICIOS PRESTADOS	\$ 110.038.849,28	\$ -	\$ -	\$ -	\$ -	\$ 110.038.849,28	\$ 52.060.700,00	\$ 52.060.700,00	\$ 52.060.700,00	\$ 52.060.700,00	\$ 57.978.149,28
2.1.1.01.01.001.08	PRESTACIONES SOCIALES	\$ 498.973.211,12	\$ -	\$ -	\$ -	\$ -	\$ 498.973.211,12	\$ 7.619.869,00	\$ 7.619.869,00	\$ 7.619.869,00	\$ 7.619.869,00	\$ 491.353.342,12
2.1.1.01.01.001.08.01	PRIMA DE NAVIDAD	\$ 337.144.061,57	\$ -	\$ -	\$ -	\$ -	\$ 337.144.061,57	\$ 1.504.457,00	\$ 1.504.457,00	\$ 1.504.457,00	\$ 1.504.457,00	\$ 335.639.604,57
2.1.1.01.01.001.08.02	PRIMA DE VACACIONES	\$ 161.829.149,55	\$ -	\$ -	\$ -	\$ -	\$ 161.829.149,55	\$ 6.115.412,00	\$ 6.115.412,00	\$ 6.115.412,00	\$ 6.115.412,00	\$ 155.713.737,55
2.1.1.01.02	CONTRIBUCIONES INHERENTES A LA NÓMINA	\$ 1.590.791.664,23	\$ -	\$ -	\$ -	\$ -	\$ 1.590.791.664,23	\$ 446.827.807,00	\$ 445.246.448,00	\$ 445.246.448,00	\$ 373.191.083,00	\$ 1.145.545.216,23
2.1.1.01.02.001	APORTES A LA SEGURIDAD SOCIAL EN PENSIONES	\$ 451.749.382,57	\$ -	\$ -	\$ -	\$ -	\$ 451.749.382,57	\$ 189.408.096,00	\$ 188.670.169,00	\$ 188.670.169,00	\$ 157.789.133,00	\$ 263.079.213,57
2.1.1.01.02.002	APORTES A LA SEGURIDAD SOCIAL EN SALUD	\$ 319.989.145,99	\$ -	\$ -	\$ -	\$ -	\$ 319.989.145,99	\$ 134.467.164,00	\$ 133.635.732,00	\$ 133.635.732,00	\$ 111.761.303,00	\$ 186.353.413,99
2.1.1.01.02.003	APORTES DE CESANTÍAS	\$ 420.268.128,03	\$ -	\$ -	\$ -	\$ -	\$ 420.268.128,03	\$ 1.743.747,00	\$ 1.743.747,00	\$ 1.743.747,00	\$ 1.743.747,00	\$ 418.524.381,03
2.1.1.01.02.004	APORTES A CAJAS DE COMPENSACIÓN FAMILIAR	\$ 206.585.004,68	\$ -	\$ -	\$ -	\$ -	\$ 206.585.004,68	\$ 64.266.200,00	\$ 64.266.200,00	\$ 64.266.200,00	\$ 54.083.600,00	\$ 142.318.804,68
2.1.1.01.02.005	APORTES GENERALES AL SISTEMA DE RIESGOS LABORALES	\$ 26.931.999,21	\$ -	\$ -	\$ -	\$ -	\$ 26.931.999,21	\$ 8.740.400,00	\$ 8.728.400,00	\$ 8.728.400,00	\$ 7.248.400,00	\$ 18.203.599,21
2.1.1.01.02.006	APORTES AL ICBF	\$ 165.268.003,75	\$ -	\$ -	\$ -	\$ -	\$ 165.268.003,75	\$ 48.202.200,00	\$ 48.202.200,00	\$ 48.202.200,00	\$ 40.564.900,00	\$ 117.065.803,75
2.1.1.01.03	REMUNERACIONES NO CONSTITUTIVAS DE FACTOR SALARIAL	\$ 19.244.730,93	\$ -	\$ -	\$ -	\$ -	\$ 19.244.730,93	\$ 736.323,00	\$ 736.323,00	\$ 736.323,00	\$ 736.323,00	\$ 18.508.407,93
2.1.1.01.03.001	PRESTACIONES SOCIALES	\$ 19.244.730,93	\$ -	\$ -	\$ -	\$ -	\$ 19.244.730,93	\$ 736.323,00	\$ 736.323,00	\$ 736.323,00	\$ 736.323,00	\$ 18.508.407,93
2.1.1.01.03.001.03	BONIFICACIÓN ESPECIAL DE RECREACIÓN	\$ 19.244.730,93	\$ -	\$ -	\$ -	\$ -	\$ 19.244.730,93	\$ 736.323,00	\$ 736.323,00	\$ 736.323,00	\$ 736.323,00	\$ 18.508.407,93
2.1.1.02	PERSONAL SUPERNUMERARIO Y PLANTA TEMPORAL	\$ 8.022.673.094,06	\$ 753.358.376,52	\$ -	\$ -	\$ -	\$ 8.776.031.470,58	\$ 4.321.322.921,00	\$ 3.125.719.900,00	\$ 3.125.719.900,00	\$ 3.077.181.489,00	\$ 5.650.311.570,58
2.1.1.02.01	FACTORES CONSTITUTIVOS DE SALARIO	\$ 5.867.463.334,93	\$ 753.358.376,52	\$ -	\$ -	\$ -	\$ 6.620.821.711,45	\$ 3.200.783.834,00	\$ 2.342.531.157,00	\$ 2.342.531.157,00	\$ 2.342.531.157,00	\$ 4.278.290.554,45
2.1.1.02.01.001	FACTORES SALARIALES COMUNES	\$ 5.867.463.334,93	\$ 753.358.376,52	\$ -	\$ -	\$ -	\$ 6.620.821.711,45	\$ 3.200.783.834,00	\$ 2.342.531.157,00	\$ 2.342.531.157,00	\$ 2.342.531.157,00	\$ 4.278.290.554,45
2.1.1.02.01.001.01	SUELDO BÁSICO	\$ 5.148.226.805,60	\$ 752.868.376,52	\$ -	\$ -	\$ -	\$ 5.901.095.182,12	\$ 2.850.553.413,00	\$ 2.160.805.875,00	\$ 2.160.805.875,00	\$ 2.160.805.875,00	\$ 3.740.289.307,12
2.1.1.02.01.001.02	HORAS EXTRAS, DOMINICALES, FESTIVOS Y RECARGOS	\$ 10.000.000,00	\$ -	\$ -	\$ -	\$ -	\$ 10.000.000,00	\$ 6.500.000,00	\$ 462.809,00	\$ 462.809,00	\$ 462.809,00	\$ 9.537.191,00
2.1.1.02.01.001.04	SUBSIDIO DE ALIMENTACIÓN	\$ 786.975,42	\$ 255.000,00	\$ -	\$ -	\$ -	\$ 1.041.975,42	\$ 1.040.000,00	\$ 108.887,00	\$ 108.887,00	\$ 108.887,00	\$ 933.088,42
2.1.1.02.01.001.05	AUXILIO DE TRANSPORTE	\$ 1.365.984,00	\$ 235.000,00	\$ -	\$ -	\$ -	\$ 1.600.984,00	\$ 1.600.000,00	\$ 233.333,00	\$ 233.333,00	\$ 233.333,00	\$ 1.367.651,00
2.1.1.02.01.001.06	PRIMA DE SERVICIO	\$ 107.357.049,26	\$ -	\$ -	\$ -	\$ -	\$ 107.357.049,26	\$ 30.760.837,00	\$ -	\$ -	\$ -	\$ 107.357.049,26
2.1.1.02.01.001.08	PRESTACIONES SOCIALES	\$ 599.726.520,65	\$ -	\$ -	\$ -	\$ -	\$ 599.726.520,65	\$ 310.329.584,00	\$ 180.920.253,00	\$ 180.920.253,00	\$ 180.920.253,00	\$ 418.806.267,65
2.1.1.02.01.001.08.01	PRIMA DE NAVIDAD	\$ 487.896.261,01	\$ -	\$ -	\$ -	\$ -	\$ 487.896.261,01	\$ 254.622.010,00	\$ 159.310.912,00	\$ 159.310.912,00	\$ 159.310.912,00	\$ 328.585.349,01
2.1.1.02.01.001.08.02	PRIMA DE VACACIONES	\$ 111.830.259,64	\$ -	\$ -	\$ -	\$ -	\$ 111.830.259,64	\$ 55.707.574,00	\$ 21.609.341,00	\$ 21.609.341,00	\$ 21.609.341,00	\$ 90.220.918,64
2.1.1.02.02	CONTRIBUCIONES INHERENTES A LA NÓMINA	\$ 2.141.039.016,53	\$ -	\$ -	\$ -	\$ -	\$ 2.141.039.016,53	\$ 1.113.249.185,00	\$ 780.318.898,00	\$ 780.318.898,00	\$ 731.780.487,00	\$ 1.360.720.118,53
2.1.1.02.02.001	APORTES A LA SEGURIDAD SOCIAL EN PENSIONES	\$ 618.960.146,72	\$ -	\$ -	\$ -	\$ -	\$ 618.960.146,72	\$ 343.170.169,00	\$ 250.188.010,00	\$ 250.188.010,00	\$ 229.410.574,00	\$ 368.772.136,72
2.1.1.02.02.002	APORTES A LA SEGURIDAD SOCIAL EN SALUD	\$ 438.430.103,93	\$ -	\$ -	\$ -	\$ -	\$ 438.430.103,93	\$ 243.029.340,00	\$ 180.473.062,00	\$ 180.473.062,00	\$ 165.755.387,00	\$ 257.957.041,93
2.1.1.02.02.003	APORTES DE CESANTÍAS	\$ 603.180.796,69	\$ -	\$ -	\$ -	\$ -	\$ 603.180.796,69	\$ 305.054.934,00	\$ 190.269.326,00	\$ 190.269.326,00	\$ 190.269.326,00	\$ 412.911.470,69
2.1.1.02.02.004	APORTES A CAJAS DE COMPENSACIÓN FAMILIAR	\$ 251.621.517,29	\$ -	\$ -	\$ -	\$ -	\$ 251.621.517,29	\$ 118.246.944,00	\$ 84.714.800,00	\$ 84.714.800,00	\$ 77.781.500,00	\$ 166.906.717,29
2.1.1.02.02.005	APORTES GENERALES AL SISTEMA DE RIESGOS LABORALES	\$ 30.608.011,13	\$ -	\$ -	\$ -	\$ -	\$ 30.608.011,13	\$ 15.038.230,00	\$ 11.125.400,00	\$ 11.125.400,00	\$ 10.214.000,00	\$ 19.482.611,13
2.1.1.02.02.006	APORTES AL ICBF	\$ 198.238.440,77	\$ -	\$ -	\$ -	\$ -	\$ 198.238.440,77	\$ 88.709.568,00	\$ 63.548.300,00	\$ 63.548.300,00	\$ 58.349.700,00	\$ 134.690.140,77
2.1.1.02.03	REMUNERACIONES NO CONSTITUTIVAS DE FACTOR SALARIAL	\$ 14.170.742,60	\$ -	\$ -	\$ -	\$ -	\$ 14.170.742,60	\$ 7.289.902,00	\$ 2.869.845,00	\$ 2.869.845,00	\$ 2.869.845,00	\$ 11.300.897,60
2.1.1.02.03.001	PRESTACIONES SOCIALES	\$ 14.170.742,60	\$ -	\$ -	\$ -	\$ -	\$ 14.170.742,60	\$ 7.289.902,00	\$ 2.869.845,00	\$ 2.869.845,00	\$ 2.869.845,00	\$ 11.300.897,60
2.1.1.02.03.001.03	BONIFICACIÓN ESPECIAL DE RECREACIÓN	\$ 14.170.742,60	\$ -	\$ -	\$ -	\$ -	\$ 14.170.742,60	\$ 7.289.902,00	\$ 2.869.845,00	\$ 2.869.845,00	\$ 2.869.845,00	\$ 11.300.897,60
2.1.2	ADQUISICIÓN DE BIENES Y SERVICIOS	\$ 5.544.744.237,10	\$ 7.933.685.295,92	\$ 500.200.000,00	\$ 28.284.593,39	\$ 500.200.000,00	\$ 13.450.144.939,83	\$ 6.169.557.588,69	\$ 5.038.433.269,52	\$ 2.387.491.205,94	\$ 2.255.189.714,14	\$ 8.411.711.670,11
2.1.2.01	ADQUISICIÓN DE ACTIVOS NO FINANCIEROS	\$ 310.600.013,00	\$ 1.969.201.382,00	\$ -	\$ -	\$ -	\$ 2.279.801.395,00	\$ 83.336.000,00	\$ 83.336.000,00	\$ 32.595.555,00	\$ 9.259.555,00	\$ 2.196.465.395,00
2.1.2.01.01	ACTIVOS FIJOS	\$ 310.600.013,00	\$ 1.969.201.382,00	\$ -	\$ -	\$ -	\$ 2.279.801.395,00	\$ 83.336.000,00	\$ 83.336.000,00	\$ 32.595.555,00	\$ 9.259.555,00	\$ 2.196.465.395,00
2.1.2.01.01.001	EDIFICACIONES Y ESTRUCTURAS	\$ 2,00	\$ -	\$ -	\$ -	\$ -	\$ 2,00	\$ -	\$ -	\$ -	\$ -	\$ 2,00
2.1.2.01.01.001.02	EDIFICACIONES DISTINTAS A VIVIENDAS	\$ 1,00	\$ -	\$ -	\$ -	\$ -	\$ 1,00	\$ -	\$ -	\$ -	\$ -	\$ 1,00
2.1.2.01.01.001.02.07	EDIFICIOS EDUCATIVOS	\$ 1,00	\$ -	\$ -	\$ -	\$ -	\$ 1,00	\$ -	\$ -	\$ -	\$ -	\$ 1,00
2.1.2.01.01.001.03	OTRAS ESTRUCTURAS	\$ 1,00	\$ -	\$ -	\$ -	\$ -	\$ 1,00	\$ -	\$ -	\$ -	\$ -	\$ 1,00
2.1.2.01.01.001.03.19	OTRAS OBRAS DE INGENIERÍA CIVIL	\$ 1,00	\$ -	\$ -	\$ -	\$ -	\$ 1,00	\$ -	\$ -	\$ -	\$ -	\$ 1,00
2.1.2.01.01.003	MAQUINARIA Y EQUIPO	\$ 47.600.008,00	\$ 633.200.000,00	\$ -	\$ -	\$ -	\$ 680.800.008,00	\$ -	\$ -	\$ -	\$ -	\$ 680.800.008,00
2.1.2.01.01.003.01	MAQUINARIA PARA USO GENERAL	\$ 2.000.000,00	\$ 10.000.000,00	\$ -	\$ -	\$ -	\$ 12.000.000,00	\$ -	\$ -	\$ -	\$ -	\$ 12.000.000,00
2.1.2.0												



Fecha Inicio
1/01/2025

EJECUCIÓN DEL PRESUPUESTO DE GASTO E INVERSIÓN

Fecha Fin
30/06/2025

RUBRO	NOMBRE	PRESUPUESTO INICIAL	ADICIONES	CRÉDITOS	REDUCCIONES	CONTRA CRÉDITO	PRESUPUESTO FINAL	DISPONIBILIDAD	REGISTRO	DEFINITIVAS	GIROS	PRESUPUESTO DISPONIBLE
'2.1.2.01.01.003.02.08	OTRA MAQUINARIA PARA USOS ESPECIALES Y SUS PARTES Y PIEZAS	\$ 1.000.000,00	\$ -	\$ -	\$ -	\$ -	\$ 1.000.000,00	\$ -	\$ -	\$ -	\$ -	\$ 1.000.000,00
'2.1.2.01.01.003.03	MAQUINARIA DE OFICINA, CONTABILIDAD E INFORMÁTICA	\$ 40.000.001,00	\$ 414.200.000,00	\$ -	\$ -	\$ -	\$ 454.200.001,00	\$ -	\$ -	\$ -	\$ -	\$ 454.200.001,00
'2.1.2.01.01.003.03.01	MAQUINAS PARA OFICINA Y CONTABILIDAD, Y SUS PARTES Y ACCESORIOS	\$ 1,00	\$ -	\$ -	\$ -	\$ -	\$ 1,00	\$ -	\$ -	\$ -	\$ -	\$ 1,00
'2.1.2.01.01.003.03.02	MAQUINARIA DE INFORMÁTICA Y SUS PARTES, PIEZAS Y ACCESORIOS	\$ 40.000.000,00	\$ 414.200.000,00	\$ -	\$ -	\$ -	\$ 454.200.000,00	\$ -	\$ -	\$ -	\$ -	\$ 454.200.000,00
'2.1.2.01.01.003.04	MAQUINARIA Y APARATOS ELÉCTRICOS	\$ 2,00	\$ -	\$ -	\$ -	\$ -	\$ 2,00	\$ -	\$ -	\$ -	\$ -	\$ 2,00
'2.1.2.01.01.003.04.02	APARATOS DE CONTROL ELÉCTRICO Y DISTRIBUCIÓN DE ELECTRICIDAD Y SUS PARTES Y PIEZAS	\$ 1,00	\$ -	\$ -	\$ -	\$ -	\$ 1,00	\$ -	\$ -	\$ -	\$ -	\$ 1,00
'2.1.2.01.01.003.04.06	OTRO EQUIPO ELÉCTRICO Y SUS PARTES Y PIEZAS	\$ 1,00	\$ -	\$ -	\$ -	\$ -	\$ 1,00	\$ -	\$ -	\$ -	\$ -	\$ 1,00
'2.1.2.01.01.003.05	EQUIPO Y APARATOS DE RADIO, TELEVISIÓN Y COMUNICACIONES	\$ 4,00	\$ 95.000.000,00	\$ -	\$ -	\$ -	\$ 95.000.004,00	\$ -	\$ -	\$ -	\$ -	\$ 95.000.004,00
'2.1.2.01.01.003.05.02	APARATOS TRANSMISORES DE TELEVISIÓN Y RADIO TELEVISIÓN, VIDEO Y CÁMARAS DIGITALES TELÉFONOS	\$ 1,00	\$ 90.000.000,00	\$ -	\$ -	\$ -	\$ 90.000.001,00	\$ -	\$ -	\$ -	\$ -	\$ 90.000.001,00
'2.1.2.01.01.003.05.03	RADIORRECEPTORES Y RECEPTORES DE TELEVISIÓN APARATOS PARA LA GRABACIÓN Y REPRODUCCIÓN DE SONIDO Y VIDEO MICROFONOS, ALTAVOCES, AMPLIFICADORES	\$ 1,00	\$ 5.000.000,00	\$ -	\$ -	\$ -	\$ 5.000.001,00	\$ -	\$ -	\$ -	\$ -	\$ 5.000.001,00
'2.1.2.01.01.003.05.04	PARTES Y PIEZAS DE LOS PRODUCTOS DE LAS CLASES 4721 A 4733 Y 4822	\$ 1,00	\$ -	\$ -	\$ -	\$ -	\$ 1,00	\$ -	\$ -	\$ -	\$ -	\$ 1,00
'2.1.2.01.01.003.05.07	TARJETAS CON BANDAS MAGNÉTICAS O PLAQUETAS (CHIP)	\$ 1,00	\$ -	\$ -	\$ -	\$ -	\$ 1,00	\$ -	\$ -	\$ -	\$ -	\$ 1,00
'2.1.2.01.01.003.06	APARATOS MÉDICOS, INSTRUMENTOS ÓPTICOS Y DE PRECISIÓN, RELOJES	\$ 2.600.000,00	\$ 4.000.000,00	\$ -	\$ -	\$ -	\$ 6.600.000,00	\$ -	\$ -	\$ -	\$ -	\$ 6.600.000,00
'2.1.2.01.01.003.06.01	APARATOS MÉDICOS Y QUIRÚRGICOS Y APARATOS ORTÉSICOS Y PROTÉSICOS	\$ 2.000.000,00	\$ 4.000.000,00	\$ -	\$ -	\$ -	\$ 6.000.000,00	\$ -	\$ -	\$ -	\$ -	\$ 6.000.000,00
'2.1.2.01.01.003.06.02	INSTRUMENTOS Y APARATOS DE MEDICIÓN, VERIFICACIÓN, ANÁLISIS, DE NAVEGACIÓN Y PARA OTROS FINES (EXCEPTO INSTRUMENTOS ÓPTICOS)	\$ 600.000,00	\$ -	\$ -	\$ -	\$ -	\$ 600.000,00	\$ -	\$ -	\$ -	\$ -	\$ 600.000,00
'2.1.2.01.01.003.07	EQUIPO DE TRANSPORTE	\$ 1,00	\$ -	\$ -	\$ -	\$ -	\$ 1,00	\$ -	\$ -	\$ -	\$ -	\$ 1,00
'2.1.2.01.01.003.07.01	VEHÍCULOS AUTOMOTORES, REMOLQUES Y SEMIRREMOLQUES Y SUS PARTES, PIEZAS Y ACCESORIOS	\$ 1,00	\$ -	\$ -	\$ -	\$ -	\$ 1,00	\$ -	\$ -	\$ -	\$ -	\$ 1,00
'2.1.2.01.01.004	ACTIVOS FIJOS NO CLASIFICADOS COMO MAQUINARIA Y EQUIPO	\$ 101.000.002,00	\$ 662.000.000,00	\$ -	\$ -	\$ -	\$ 763.000.002,00	\$ -	\$ -	\$ -	\$ -	\$ 763.000.002,00
'2.1.2.01.01.004.01	MUEBLES, INSTRUMENTOS MUSICALES, ARTÍCULOS DE DEPORTE Y ANTIGÜEDADES	\$ 101.000.002,00	\$ 662.000.000,00	\$ -	\$ -	\$ -	\$ 763.000.002,00	\$ -	\$ -	\$ -	\$ -	\$ 763.000.002,00
'2.1.2.01.01.004.01.01	MUEBLES	\$ 100.000.000,00	\$ 600.000.000,00	\$ -	\$ -	\$ -	\$ 700.000.000,00	\$ -	\$ -	\$ -	\$ -	\$ 700.000.000,00
'2.1.2.01.01.004.01.01.01	ASIENTOS	\$ 50.000.000,00	\$ 400.000.000,00	\$ -	\$ -	\$ -	\$ 450.000.000,00	\$ -	\$ -	\$ -	\$ -	\$ 450.000.000,00
'2.1.2.01.01.004.01.01.02	MUEBLES DEL TIPO UTILIZADO EN LA OFICINA	\$ 50.000.000,00	\$ 200.000.000,00	\$ -	\$ -	\$ -	\$ 250.000.000,00	\$ -	\$ -	\$ -	\$ -	\$ 250.000.000,00
'2.1.2.01.01.004.01.02	INSTRUMENTOS MUSICALES	\$ 1,00	\$ 7.000.000,00	\$ -	\$ -	\$ -	\$ 7.000.001,00	\$ -	\$ -	\$ -	\$ -	\$ 7.000.001,00
'2.1.2.01.01.004.01.03	ARTÍCULOS DE DEPORTE	\$ 1.000.000,00	\$ 55.000.000,00	\$ -	\$ -	\$ -	\$ 56.000.000,00	\$ -	\$ -	\$ -	\$ -	\$ 56.000.000,00
'2.1.2.01.01.004.01.04	ANTIGÜEDADES U OTROS OBJETOS DE ARTE	\$ 1,00	\$ -	\$ -	\$ -	\$ -	\$ 1,00	\$ -	\$ -	\$ -	\$ -	\$ 1,00
'2.1.2.01.01.005	OTROS ACTIVOS FIJOS	\$ 162.000.001,00	\$ 674.001.382,00	\$ -	\$ -	\$ -	\$ 836.001.383,00	\$ 83.336.000,00	\$ 83.336.000,00	\$ 32.595.555,00	\$ 9.259.555,00	\$ 752.665.383,00
'2.1.2.01.01.005.01	RECURSOS BIOLÓGICOS CULTIVADOS	\$ 2.000.000,00	\$ 10.000.000,00	\$ -	\$ -	\$ -	\$ 12.000.000,00	\$ -	\$ -	\$ -	\$ -	\$ 12.000.000,00
'2.1.2.01.01.005.01.01	RECURSOS ANIMALES QUE GENERAN PRODUCTOS EN FORMA REPETIDA	\$ 1.000.000,00	\$ 5.000.000,00	\$ -	\$ -	\$ -	\$ 6.000.000,00	\$ -	\$ -	\$ -	\$ -	\$ 6.000.000,00
'2.1.2.01.01.005.01.02	ÁRBOLES, CULTIVOS Y PLANTAS QUE GENERAN PRODUCTOS EN FORMA REPETIDA	\$ 1.000.000,00	\$ 5.000.000,00	\$ -	\$ -	\$ -	\$ 6.000.000,00	\$ -	\$ -	\$ -	\$ -	\$ 6.000.000,00
'2.1.2.01.01.005.02	PRODUCTOS DE LA PROPIEDAD INTELECTUAL	\$ 160.000.001,00	\$ 664.001.382,00	\$ -	\$ -	\$ -	\$ 824.001.383,00	\$ 83.336.000,00	\$ 83.336.000,00	\$ 32.595.555,00	\$ 9.259.555,00	\$ 740.665.383,00
'2.1.2.01.01.005.02.01	INVESTIGACIÓN Y DESARROLLO	\$ 50.000.000,00	\$ 60.000.000,00	\$ -	\$ -	\$ -	\$ 110.000.000,00	\$ -	\$ -	\$ -	\$ -	\$ 110.000.000,00
'2.1.2.01.01.005.02.03	PROGRAMAS DE INFORMÁTICA Y BASES DE DATOS	\$ 110.000.000,00	\$ 604.001.382,00	\$ -	\$ -	\$ -	\$ 714.001.382,00	\$ 83.336.000,00	\$ 83.336.000,00	\$ 32.595.555,00	\$ 9.259.555,00	\$ 630.665.382,00
'2.1.2.01.01.005.02.03.01	PROGRAMAS DE INFORMÁTICA	\$ 50.000.000,00	\$ 384.001.382,00	\$ -	\$ -	\$ -	\$ 434.001.382,00	\$ -	\$ -	\$ -	\$ -	\$ 434.001.382,00
'2.1.2.01.01.005.02.03.01.01	PAQUETES DE SOFTWARE	\$ 50.000.000,00	\$ 384.001.382,00	\$ -	\$ -	\$ -	\$ 434.001.382,00	\$ -	\$ -	\$ -	\$ -	\$ 434.001.382,00
'2.1.2.01.01.005.02.03.02	BASES DE DATOS	\$ 60.000.000,00	\$ 220.000.000,00	\$ -	\$ -	\$ -	\$ 280.000.000,00	\$ 83.336.000,00	\$ 83.336.000,00	\$ 32.595.555,00	\$ 9.259.555,00	\$ 196.664.000,00
'2.1.2.01.01.005.02.05	OTROS PRODUCTOS DE PROPIEDAD INTELECTUAL	\$ 1,00	\$ -	\$ -	\$ -	\$ -	\$ 1,00	\$ -	\$ -	\$ -	\$ -	\$ 1,00
'2.1.2.02	ADQUISICIONES DIFERENTES DE ACTIVOS	\$ 5.234.144.224,10	\$ 5.964.483.913,92	\$ 500.200.000,00	\$ 28.284.593,39	\$ 500.200.000,00	\$ 11.170.343.544,63	\$ 6.086.221.588,69	\$ 4.955.097.269,52	\$ 2.354.895.650,94	\$ 2.245.930.159,14	\$ 6.215.246.275,11
'2.1.2.02.01	MATERIALES Y SUMINISTROS	\$ 494.144.219,94	\$ 832.340.143,92	\$ -	\$ -	\$ -	\$ 1.326.484.363,86	\$ 224.272.540,00	\$ 170.695.789,00	\$ 106.357.589,85	\$ 94.357.589,85	\$ 1.155.788.574,86
'2.1.2.02.01.000	AGRICULTURA, SILVICULTURA Y PRODUCTOS DE LA PECA	\$ 500.000,00	\$ 4.000.000,00	\$ -	\$ -	\$ -	\$ 4.500.000,00	\$ -	\$ -	\$ -	\$ -	\$ 4.500.000,00
'2.1.2.02.01.001	MINERALES ELECTRICIDAD, GAS Y AGUA	\$ 230.000.000,00	\$ 112.000.000,00	\$ -	\$ -	\$ -	\$ 342.000.000,00	\$ 107.008.730,00	\$ 86.767.750,00	\$ 86.767.750,00	\$ 86.767.750,00	\$ 255.232.250,00
'2.1.2.02.01.001.71	ENERGÍA ELÉCTRICA	\$ 200.000.000,00	\$ 102.000.000,00	\$ -	\$ -	\$ -	\$ 302.000.000,00	\$ 93.307.090,00	\$ 75.274.930,00	\$ 75.274.930,00	\$ 75.274.930,00	\$ 226.725.070,00
'2.1.2.02.01.001.80	AGUA NATURAL	\$ 30.000.000,00	\$ 10.000.000,00	\$ -	\$ -	\$ -	\$ 40.000.000,00	\$ 13.701.640,00	\$ 11.492.820,00	\$ 11.492.820,00	\$ 11.492.820,00	\$ 28.507.180,00
'2.1.2.02.01.002	PRODUCTOS ALIMENTICIOS, BEBIDAS Y TABACO TEXTILES, PRENDAS DE VESTIR Y PRODUCTOS DE CUERO	\$ 40.000.000,00	\$ -	\$ -	\$ -	\$ -	\$ 40.000.000,00	\$ 33.332.191,00	\$ -	\$ -	\$ -	\$ 40.000.000,00



Fecha Inicio
1/01/2025

EJECUCIÓN DEL PRESUPUESTO DE GASTO E INVERSIÓN

Fecha Fin
30/06/2025

RUBRO	NOMBRE	PRESUPUESTO INICIAL	ADICIONES	CRÉDITOS	REDUCCIONES	CONTRA CRÉDITO	PRESUPUESTO FINAL	DISPONIBILIDAD	REGISTRO	DEFINITIVAS	GIROS	PRESUPUESTO DISPONIBLE
'2.1.2.02.01.002.82	UNIFORMES DE TRABAJO	\$ 40.000.000,00	\$ -	\$ -	\$ -	\$ -	\$ 40.000.000,00	\$ 33.332.191,00	\$ -	\$ -	\$ -	\$ 40.000.000,00
'2.1.2.02.01.003	OTROS BIENES TRANSPORTABLES (EXCEPTO PRODUCTOS METÁLICOS, MAQUINARIA Y EQUIPO)	\$ 223.644.219,94	\$ 716.340.143,92	\$ -	\$ -	\$ -	\$ 939.984.363,86	\$ 83.931.619,00	\$ 83.928.039,00	\$ 19.589.839,85	\$ 7.589.839,85	\$ 856.056.324,86
'2.1.2.02.01.003.21	ARTÍCULOS DE PAPELERÍA	\$ 55.000.000,00	\$ 179.273.619,00	\$ -	\$ -	\$ -	\$ 234.273.619,00	\$ 39.073.619,00	\$ 39.070.039,00	\$ 12.000.000,00	\$ -	\$ 195.203.580,00
'2.1.2.02.01.003.22	LIBROS	\$ 50.000.000,00	\$ 150.000.000,00	\$ -	\$ -	\$ -	\$ 200.000.000,00	\$ -	\$ -	\$ -	\$ -	\$ 200.000.000,00
'2.1.2.02.01.003.23	ESTAMPILLAS, TALONARIOS DE CHEQUES, BILLETES DE BANCO, TÍTULOS DE ACCIONES, CATÁLOGOS Y FOLLETOS, MATERIAL PARA ANUNCIOS PUBLICITARIOS Y OTROS MATERIALES IMPRESOS	\$ 35.000.000,00	\$ 221.270.050,00	\$ -	\$ -	\$ -	\$ 256.270.050,00	\$ 5.000.000,00	\$ 5.000.000,00	\$ 5.000.000,00	\$ 5.000.000,00	\$ 251.270.050,00
'2.1.2.02.01.003.33	COMBUSTIBLES Y LUBRICANTES	\$ 37.000.000,00	\$ 20.000.000,00	\$ -	\$ -	\$ -	\$ 57.000.000,00	\$ 39.858.000,00	\$ 39.858.000,00	\$ 2.589.839,85	\$ 2.589.839,85	\$ 17.142.000,00
'2.1.2.02.01.003.52	PRODUCTOS FARMACEUTICOS	\$ 1.000.000,00	\$ 29.000.000,00	\$ -	\$ -	\$ -	\$ 30.000.000,00	\$ -	\$ -	\$ -	\$ -	\$ 30.000.000,00
'2.1.2.02.01.003.89	OTROS ARTÍCULOS MANUFACTURADOS N.C.P.	\$ 45.644.219,94	\$ 116.796.474,92	\$ -	\$ -	\$ -	\$ 162.440.694,86	\$ -	\$ -	\$ -	\$ -	\$ 162.440.694,86
'2.1.2.02.02	ADQUISICIÓN DE SERVICIOS	\$ 4.740.000.004,16	\$ 5.132.143.770,00	\$ 500.200.000,00	\$ 28.284.593,39	\$ 500.200.000,00	\$ 9.843.859.180,77	\$ 5.861.949.048,69	\$ 4.784.401.480,52	\$ 2.248.538.061,09	\$ 2.151.572.589,29	\$ 5.059.457.700,25
'2.1.2.02.02.005	SERVICIOS DE LA CONSTRUCCIÓN	\$ 220.000.000,00	\$ 1.487.345.957,69	\$ -	\$ -	\$ -	\$ 1.707.345.957,69	\$ 904.271.106,00	\$ 361.332.726,00	\$ 213.478.028,51	\$ 213.478.028,51	\$ 1.346.013.231,69
'2.1.2.02.02.006	SERVICIOS DE ALOJAMIENTO SERVICIOS DE SUMINISTRO DE COMIDAS Y BEBIDAS SERVICIOS DE TRANSPORTE Y SERVICIOS DE DISTRIBUCIÓN DE ELECTRICIDAD, GAS Y AGUA	\$ 231.000.001,00	\$ 396.854.980,00	\$ -	\$ -	\$ -	\$ 627.854.981,00	\$ 473.843.909,00	\$ 75.340.203,00	\$ 53.188.203,00	\$ 53.099.853,00	\$ 552.514.778,00
'2.1.2.02.02.006.02	SERVICIOS DE TRANSPORTE	\$ -	\$ 4.854.980,00	\$ -	\$ -	\$ -	\$ 4.854.980,00	\$ 1.500.000,00	\$ 1.500.000,00	\$ 1.500.000,00	\$ 1.500.000,00	\$ 3.354.980,00
'2.1.2.02.02.006.31	SERVICIOS DE ALOJAMIENTO PARA ESTANCIAS CORTAS	\$ 1.000.000,00	\$ 18.000.000,00	\$ -	\$ -	\$ -	\$ 19.000.000,00	\$ 1.400.000,00	\$ 1.400.000,00	\$ 1.400.000,00	\$ 1.377.860,00	\$ 17.600.000,00
'2.1.2.02.02.006.33	SERVICIOS DE SUMINISTRO DE COMIDAS	\$ 200.000.000,00	\$ 269.000.000,00	\$ -	\$ -	\$ -	\$ 469.000.000,00	\$ 439.105.000,00	\$ 41.505.000,00	\$ 19.353.000,00	\$ 19.353.000,00	\$ 427.495.000,00
'2.1.2.02.02.006.41	SERVICIO DE TRANSPORTE	\$ 30.000.000,00	\$ 105.000.000,00	\$ -	\$ -	\$ -	\$ 135.000.000,00	\$ 31.838.909,00	\$ 30.935.203,00	\$ 30.935.203,00	\$ 30.868.993,00	\$ 104.064.797,00
'2.1.2.02.02.006.80	SERVICIOS POSTALES Y MENSAJERIA	\$ 1,00	\$ -	\$ -	\$ -	\$ -	\$ 1,00	\$ -	\$ -	\$ -	\$ -	\$ 1,00
'2.1.2.02.02.007	SERVICIOS FINANCIEROS Y SERVICIOS CONEXOS, SERVICIOS INMOBILIARIOS Y SERVICIOS DE LEASING	\$ 175.000.001,16	\$ 207.000.000,00	\$ -	\$ 28.284.593,39	\$ -	\$ 353.715.407,77	\$ 139.392.801,58	\$ 139.371.763,58	\$ 87.961.952,58	\$ 85.210.590,78	\$ 214.343.644,19
'2.1.2.02.02.007.11	SERVICIOS FINANCIEROS	\$ 60.000.000,00	\$ 110.000.000,00	\$ -	\$ 28.284.593,39	\$ -	\$ 141.715.406,61	\$ 50.028.187,58	\$ 50.028.187,58	\$ 50.028.187,58	\$ 47.276.825,78	\$ 91.687.219,03
'2.1.2.02.02.007.13	SERVICIOS DE SEGUROS	\$ 50.000.000,00	\$ 57.000.000,00	\$ -	\$ -	\$ -	\$ 107.000.000,00	\$ 4.937.803,00	\$ 4.916.965,00	\$ 673.765,00	\$ 673.765,00	\$ 102.083.035,00
'2.1.2.02.02.007.21	SERVICIOS INMOBILIARIOS RELATIVOS A BIENES INMUEBLES PROPIOS O ARRENDADOS	\$ 65.000.000,16	\$ 40.000.000,00	\$ -	\$ -	\$ -	\$ 105.000.000,16	\$ 84.426.611,00	\$ 84.426.611,00	\$ 37.260.000,00	\$ 37.260.000,00	\$ 20.573.389,16
'2.1.2.02.02.007.31	SERVICIOS DE ARRENDAMIENTO O ALQUILER DE MAQUINARIA Y EQUIPO SIN OPERARIO	\$ 1,00	\$ -	\$ -	\$ -	\$ -	\$ 1,00	\$ -	\$ -	\$ -	\$ -	\$ 1,00
'2.1.2.02.02.008	SERVICIOS PRESTADOS A LAS EMPRESAS Y SERVICIOS DE PRODUCCIÓN	\$ 3.715.000.002,00	\$ 2.310.283.591,31	\$ 463.006.381,00	\$ -	\$ 362.806.381,00	\$ 6.125.483.593,31	\$ 3.965.850.163,11	\$ 3.853.849.713,94	\$ 1.651.252.286,00	\$ 1.557.252.286,00	\$ 2.271.633.879,37
'2.1.2.02.02.008.21	SERVICIOS JURIDICOS	\$ 400.000.000,00	\$ 60.000.000,00	\$ -	\$ -	\$ -	\$ 460.000.000,00	\$ 288.800.000,00	\$ 288.800.000,00	\$ 189.700.000,00	\$ 189.700.000,00	\$ 171.200.000,00
'2.1.2.02.02.008.22	SERVICIOS DE CONTABILIDAD, AUDITORIA Y TENEDURIA DE LIBROS	\$ 190.000.000,00	\$ 50.000.000,00	\$ -	\$ -	\$ -	\$ 240.000.000,00	\$ 118.200.000,00	\$ 118.200.000,00	\$ 97.000.000,00	\$ 97.000.000,00	\$ 121.800.000,00
'2.1.2.02.02.008.52	SERVICIO DE SEGURIDAD	\$ 510.000.000,00	\$ 268.114.000,00	\$ -	\$ -	\$ -	\$ 778.114.000,00	\$ 778.113.672,11	\$ 714.521.076,47	\$ 192.720.100,00	\$ 192.720.100,00	\$ 63.592.923,53
'2.1.2.02.02.008.53	SERVICIOS DE LIMPIEZA	\$ 305.000.000,00	\$ 110.313.000,00	\$ -	\$ -	\$ -	\$ 415.313.000,00	\$ 415.312.126,00	\$ 415.312.013,00	\$ 124.593.636,00	\$ 124.593.636,00	\$ 987,00
'2.1.2.02.02.008.59	SERVICIOS AUXILIARES	\$ 70.000.000,00	\$ 65.911.361,62	\$ -	\$ -	\$ -	\$ 135.911.361,62	\$ 37.936.112,00	\$ 37.936.112,00	\$ 9.936.112,00	\$ 9.936.112,00	\$ 97.975.249,62
'2.1.2.02.02.008.61	SERVICIOS DE APOYO Y DE OPERACIÓN PARA LA AGRICULTURA, LA CAZA, LA SILVICULTURA Y LA PESCA	\$ 1,00	\$ 5.000.000,00	\$ -	\$ -	\$ -	\$ 5.000.001,00	\$ -	\$ -	\$ -	\$ -	\$ 5.000.001,00
'2.1.2.02.02.008.71	SERVICIOS DE MANTENIMIENTO Y REPARACIÓN DE PRODUCTOS METÁLICOS ELABORADOS, MAQUINARIA Y EQUIPO	\$ 70.000.000,00	\$ 121.482.798,31	\$ -	\$ -	\$ -	\$ 191.482.798,31	\$ 39.800.000,00	\$ 39.800.000,00	\$ -	\$ -	\$ 151.682.798,31
'2.1.2.02.02.008.72	SERVICIOS DE REPARACIÓN DE OTROS BIENES	\$ 1,00	\$ -	\$ -	\$ -	\$ -	\$ 1,00	\$ -	\$ -	\$ -	\$ -	\$ 1,00
'2.1.2.02.02.008.81	SERVICIOS DE INVESTIGACIÓN Y DESARROLLO	\$ -	\$ 3.000.000,00	\$ -	\$ -	\$ -	\$ 3.000.000,00	\$ 3.000.000,00	\$ 3.000.000,00	\$ 3.000.000,00	\$ 3.000.000,00	\$ -
'2.1.2.02.02.008.83	SERVICIOS PROFESIONALES, CIENTÍFICOS, TÉCNICOS Y PUBLICIDAD	\$ 2.000.000.000,00	\$ 1.556.462.431,38	\$ 463.006.381,00	\$ -	\$ 362.806.381,00	\$ 3.656.662.431,38	\$ 2.095.079.579,00	\$ 2.046.843.403,00	\$ 1.033.975.803,00	\$ 939.975.803,00	\$ 1.609.819.028,38
'2.1.2.02.02.008.84	SERVICIOS DE TELECOMUNICACIONES, TRANSMISIÓN Y SUMINISTRO DE INFORMACIÓN	\$ 170.000.000,00	\$ 70.000.000,00	\$ -	\$ -	\$ -	\$ 240.000.000,00	\$ 189.608.674,00	\$ 189.437.109,47	\$ 326.635,00	\$ 326.635,00	\$ 50.562.890,53
'2.1.2.02.02.009	SERVICIOS PARA LA COMUNIDAD, SOCIALES Y PERSONALES	\$ 299.000.000,00	\$ 479.720.000,00	\$ -	\$ -	\$ -	\$ 778.720.000,00	\$ 320.438.155,00	\$ 300.584.238,00	\$ 188.734.755,00	\$ 188.734.755,00	\$ 478.135.762,00
'2.1.2.02.02.009.31	SERVICIOS DE SALUD HUMANA	\$ 90.000.000,00	\$ -	\$ -	\$ -	\$ -	\$ 90.000.000,00	\$ 32.693.333,00	\$ 32.693.333,00	\$ 27.293.333,00	\$ 27.293.333,00	\$ 57.306.667,00
'2.1.2.02.02.009.62	SERVICIOS DE PROMOCIÓN Y PRESENTACIÓN DE ARTES ESCÉNICAS, EVENTOS CULTURALES Y DE ENTRETENIMIENTO EN VIVO	\$ 200.000.000,00	\$ 407.720.000,00	\$ -	\$ -	\$ -	\$ 607.720.000,00	\$ 273.657.822,00	\$ 254.027.405,00	\$ 153.229.922,00	\$ 153.229.922,00	\$ 353.692.595,00
'2.1.2.02.02.009.65	SERVICIOS DEPORTIVOS Y RECREATIVOS	\$ 2.000.000,00	\$ -	\$ -	\$ -	\$ -	\$ 2.000.000,00	\$ -	\$ -	\$ -	\$ -	\$ 2.000.000,00
'2.1.2.02.02.009.92	SERVICIOS DE EDUCACIÓN	\$ 7.000.000,00	\$ 72.000.000,00	\$ -	\$ -	\$ -	\$ 79.000.000,00	\$ 14.087.000,00	\$ 13.863.500,00	\$ 8.211.500,00	\$ 8.211.500,00	\$ 65.136.500,00
'2.1.2.02.02.010	VIÁTICOS DE LOS FUNCIONARIOS EN COMISIÓN	\$ 100.000.000,00	\$ 250.939.241,00	\$ 37.193.619,00	\$ -	\$ 137.393.619,00	\$ 250.739.241,00	\$ 58.153.114,00	\$ 53.922.836,00	\$ 53.922.836,00	\$ 53.797.056,00	\$ 196.816.405,00
'2.1.3	TRANSFERENCIAS CORRIENTES	\$ 240.000.000,00	\$ 590.586.489,23	\$ -	\$ -	\$ -	\$ 830.586.489,23	\$ 165.874.927,00	\$ 106.284.672,00	\$ 106.284.672,00	\$ 102.314.072,00	\$ 724.301.817,23
'2.1.3.04	A ORGANIZACIONES NACIONALES	\$ 50.000.000,00	\$ 72.000.000,00	\$ -	\$ -	\$ -	\$ 122.000.000,00	\$ 36.608.055,00	\$ 25.732.500,00	\$ 25.732.500,00	\$ 25.732.500,00	\$ 96.267.500,00
'2.1.3.04.05	A OTRAS ORGANIZACIONES NACIONALES	\$ 50.000.000,00	\$ 72.000.000,00	\$ -	\$ -	\$ -	\$ 122.000.000,00	\$ 36.608.055,00	\$ 25.732.500,00	\$ 25.732.500,00	\$ 25.732.500,00	\$ 96.267.500,00
'2.1.3.04.05.001	MEMBRESIAS	\$ 10.000.000,00	\$ 42.000.000,00	\$ -	\$ -	\$ -	\$ 52.000.000,00	\$ 17.993.055,00	\$ 7.117.500,00	\$ 7.117.500,00	\$ 7.117.500,00	\$ 44.882.500,00
'2.1.3.04.05.002	DISTINTAS A MEMBRESIAS	\$ 40.000.000,00	\$ 30.000.000,00	\$ -	\$ -	\$ -	\$ 70.000.000,00	\$ 18.615.000,00	\$ 18.615.000,00	\$ 18.615.000,00	\$ 18.615.000,00	\$ 51.385.000,00





Fecha Inicio
1/01/2025

EJECUCIÓN DEL PRESUPUESTO DE GASTO E INVERSIÓN


Fecha Fin
30/06/2025

RUBRO	NOMBRE	PRESUPUESTO INICIAL	ADICIONES	CRÉDITOS	REDUCCIONES	CONTRA CRÉDITO	PRESUPUESTO FINAL	DISPONIBILIDAD	REGISTRO	DEFINITIVAS	GIROS	PRESUPUESTO DISPONIBLE
'2.1.3.08	BECAS Y OTROS BENEFICIOS DE EDUCACIÓN	\$ 90.000.000,00	\$ 176.441.907,00	\$ -	\$ -	\$ -	\$ 266.441.907,00	\$ 129.266.872,00	\$ 80.552.172,00	\$ 80.552.172,00	\$ 76.581.572,00	\$ 185.889.735,00
'2.1.3.08.02	APOYO SOCIOECONÓMICO A ESTUDIANTES	\$ 90.000.000,00	\$ 176.441.907,00	\$ -	\$ -	\$ -	\$ 266.441.907,00	\$ 129.266.872,00	\$ 80.552.172,00	\$ 80.552.172,00	\$ 76.581.572,00	\$ 185.889.735,00
'2.1.3.13	SENTENCIAS Y CONCILIACIONES	\$ 100.000.000,00	\$ 342.144.582,23	\$ -	\$ -	\$ -	\$ 442.144.582,23	\$ -	\$ -	\$ -	\$ -	\$ 442.144.582,23
'2.1.3.13.01	FALLOS NACIONALES	\$ 100.000.000,00	\$ 342.144.582,23	\$ -	\$ -	\$ -	\$ 442.144.582,23	\$ -	\$ -	\$ -	\$ -	\$ 442.144.582,23
'2.1.3.13.01.001	SENTENCIAS	\$ 100.000.000,00	\$ 302.144.582,23	\$ -	\$ -	\$ -	\$ 402.144.582,23	\$ -	\$ -	\$ -	\$ -	\$ 402.144.582,23
'2.1.3.13.01.002	CONCILIACIONES	\$ -	\$ 40.000.000,00	\$ -	\$ -	\$ -	\$ 40.000.000,00	\$ -	\$ -	\$ -	\$ -	\$ 40.000.000,00
'2.1.8	GASTOS POR TRIBUTOS, MULTAS, SANCIONES E INTERESES DE MORA	\$ 95.000.003,00	\$ 95.000.000,00	\$ -	\$ -	\$ -	\$ 190.000.003,00	\$ 61.984.674,00	\$ 32.011.713,00	\$ 32.011.713,00	\$ 31.968.713,00	\$ 157.988.290,00
'2.1.8.03	TASAS Y DERECHOS ADMINISTRATIVOS	\$ 50.000.000,00	\$ 55.000.000,00	\$ -	\$ -	\$ -	\$ 105.000.000,00	\$ 2.646.500,00	\$ 2.342.625,00	\$ 2.342.625,00	\$ 2.299.625,00	\$ 102.657.375,00
'2.1.8.04	CONTRIBUCIONES	\$ 45.000.000,00	\$ 25.000.000,00	\$ -	\$ -	\$ -	\$ 70.000.000,00	\$ 59.338.174,00	\$ 29.669.088,00	\$ 29.669.088,00	\$ 29.669.088,00	\$ 40.330.912,00
'2.1.8.04.01	CUOTA DE FISCALIZACIÓN Y AUDITAJE	\$ 45.000.000,00	\$ 25.000.000,00	\$ -	\$ -	\$ -	\$ 70.000.000,00	\$ 59.338.174,00	\$ 29.669.088,00	\$ 29.669.088,00	\$ 29.669.088,00	\$ 40.330.912,00
'2.1.8.05	MULTAS, SANCIONES E INTERESES DE MORA	\$ 3,00	\$ 15.000.000,00	\$ -	\$ -	\$ -	\$ 15.000.003,00	\$ -	\$ -	\$ -	\$ -	\$ 15.000.003,00
'2.1.8.05.01	MULTAS Y SANCIONES	\$ 2,00	\$ 10.000.000,00	\$ -	\$ -	\$ -	\$ 10.000.002,00	\$ -	\$ -	\$ -	\$ -	\$ 10.000.002,00
'2.1.8.05.01.001	MULTAS SUPERINTENDENCIAS	\$ 1,00	\$ 5.000.000,00	\$ -	\$ -	\$ -	\$ 5.000.001,00	\$ -	\$ -	\$ -	\$ -	\$ 5.000.001,00
'2.1.8.05.01.002	MULTAS JUDICIALES	\$ 1,00	\$ 5.000.000,00	\$ -	\$ -	\$ -	\$ 5.000.001,00	\$ -	\$ -	\$ -	\$ -	\$ 5.000.001,00
'2.1.8.05.02	INTERESES DE MORA	\$ 1,00	\$ 5.000.000,00	\$ -	\$ -	\$ -	\$ 5.000.001,00	\$ -	\$ -	\$ -	\$ -	\$ 5.000.001,00
'2.2	SERVICIO DE LA DEUDA PÚBLICA	\$ 1,00	\$ -	\$ -	\$ -	\$ -	\$ 1,00	\$ -	\$ -	\$ -	\$ -	\$ 1,00
'2.3	INVERSIÓN	\$ 1,00	\$ 7.879.600.663,51	\$ 1.010.942.045,68	\$ -	\$ -	\$ 1.010.942.045,68	\$ 7.879.600.664,51	\$ 1.911.490.085,00	\$ -	\$ -	\$ 7.879.600.664,51
'2.3.2	ADQUISICIÓN DE BIENES Y SERVICIOS	\$ 1,00	\$ 7.879.600.663,51	\$ 1.010.942.045,68	\$ -	\$ -	\$ 1.010.942.045,68	\$ 7.879.600.664,51	\$ 1.911.490.085,00	\$ -	\$ -	\$ 7.879.600.664,51
'2.3.2.01	ADQUISICIÓN DE ACTIVOS NO FINANCIEROS	\$ -	\$ 4.967.342.080,38	\$ 1.010.942.045,68	\$ -	\$ -	\$ 693.724.951,68	\$ 5.284.559.174,38	\$ 1.911.490.085,00	\$ -	\$ -	\$ 5.284.559.174,38
'2.3.2.01.01	ACTIVOS FIJOS	\$ -	\$ 4.967.342.080,38	\$ 1.010.942.045,68	\$ -	\$ -	\$ 693.724.951,68	\$ 5.284.559.174,38	\$ 1.911.490.085,00	\$ -	\$ -	\$ 5.284.559.174,38
'2.3.2.01.01.003	MAQUINARIA Y EQUIPO	\$ -	\$ 4.498.635.892,94	\$ 1.002.342.023,97	\$ -	\$ -	\$ 403.333.801,88	\$ 5.097.644.115,03	\$ 1.902.890.063,29	\$ -	\$ -	\$ 5.097.644.115,03
'2.3.2.01.01.003.03	MAQUINARIA DE OFICINA, CONTABILIDAD E INFORMÁTICA	\$ -	\$ 4.098.392.320,34	\$ 398.400.461,15	\$ -	\$ -	\$ 403.333.801,88	\$ 4.093.458.979,61	\$ 898.704.928,15	\$ -	\$ -	\$ 4.093.458.979,61
'2.3.2.01.01.003.03.02	MAQUINARIA DE INFORMÁTICA Y SUS PARTES, PIEZAS Y ACCESORIOS	\$ -	\$ 4.098.392.320,34	\$ 398.400.461,15	\$ -	\$ -	\$ 403.333.801,88	\$ 4.093.458.979,61	\$ 898.704.928,15	\$ -	\$ -	\$ 4.093.458.979,61
'2.3.2.01.01.003.06	APARATOS MÉDICOS, INSTRUMENTOS ÓPTICOS Y DE PRECISIÓN, RELOJES	\$ -	\$ -	\$ 247.715.153,62	\$ -	\$ -	\$ 247.715.153,62	\$ 247.715.153,34	\$ -	\$ -	\$ -	\$ 247.715.153,62
'2.3.2.01.01.003.06.02	INSTRUMENTOS Y APARATOS DE MEDICIÓN, VERIFICACIÓN, ANÁLISIS, DE NAVEGACIÓN Y PARA OTROS FINES (EXCEPTO INSTRUMENTOS ÓPTICOS) INSTRUMENTOS DE CONTROL DE PROCESOS INDUSTRIALES, SUS PARTES, PIEZAS Y ACCESORIOS	\$ -	\$ -	\$ 247.715.153,62	\$ -	\$ -	\$ 247.715.153,62	\$ 247.715.153,34	\$ -	\$ -	\$ -	\$ 247.715.153,62
'2.3.2.01.01.003.07	EQUIPO DE TRANSPORTE	\$ -	\$ 400.243.572,60	\$ 356.226.409,20	\$ -	\$ -	\$ 756.469.981,80	\$ 756.469.981,80	\$ -	\$ -	\$ -	\$ 756.469.981,80
'2.3.2.01.01.003.07.01	VEHÍCULOS AUTOMOTORES, REMOLQUES Y SEMIRREMOLQUES Y SUS PARTES, PIEZAS Y ACCESORIOS	\$ -	\$ 400.243.572,60	\$ 356.226.409,20	\$ -	\$ -	\$ 756.469.981,80	\$ 756.469.981,80	\$ -	\$ -	\$ -	\$ 756.469.981,80
'2.3.2.01.01.004	ACTIVOS FIJOS NO CLASIFICADOS COMO MAQUINARIA Y EQUIPO	\$ -	\$ 448.451.268,80	\$ -	\$ -	\$ -	\$ 290.391.149,80	\$ 158.060.119,00	\$ -	\$ -	\$ -	\$ 158.060.119,00
'2.3.2.01.01.004.01	MUEBLES, INSTRUMENTOS MUSICALES, ARTÍCULOS DE DEPORTE Y ANTIGÜEDADES	\$ -	\$ 448.451.268,80	\$ -	\$ -	\$ -	\$ 290.391.149,80	\$ 158.060.119,00	\$ -	\$ -	\$ -	\$ 158.060.119,00
'2.3.2.01.01.004.01.01	MUEBLES	\$ -	\$ 448.451.268,80	\$ -	\$ -	\$ -	\$ 290.391.149,80	\$ 158.060.119,00	\$ -	\$ -	\$ -	\$ 158.060.119,00
'2.3.2.01.01.004.01.01.04	OTROS MUEBLES N.C.P.	\$ -	\$ 448.451.268,80	\$ -	\$ -	\$ -	\$ 290.391.149,80	\$ 158.060.119,00	\$ -	\$ -	\$ -	\$ 158.060.119,00
'2.3.2.01.01.005	OTROS ACTIVOS FIJOS	\$ -	\$ 20.254.918,64	\$ 8.600.021,71	\$ -	\$ -	\$ 28.854.940,35	\$ 8.600.021,71	\$ -	\$ -	\$ -	\$ 28.854.940,35
'2.3.2.01.01.005.02	PRODUCTOS DE LA PROPIEDAD INTELECTUAL	\$ -	\$ 20.254.918,64	\$ 8.600.021,71	\$ -	\$ -	\$ 28.854.940,35	\$ 8.600.021,71	\$ -	\$ -	\$ -	\$ 28.854.940,35
'2.3.2.01.01.005.02.03	PROGRAMAS DE INFORMÁTICA Y BASES DE DATOS	\$ -	\$ 20.254.918,64	\$ 8.600.021,71	\$ -	\$ -	\$ 28.854.940,35	\$ 8.600.021,71	\$ -	\$ -	\$ -	\$ 28.854.940,35
'2.3.2.01.01.005.02.03.01	PROGRAMAS DE INFORMÁTICA	\$ -	\$ 20.254.918,64	\$ 8.600.021,71	\$ -	\$ -	\$ 28.854.940,35	\$ 8.600.021,71	\$ -	\$ -	\$ -	\$ 28.854.940,35
'2.3.2.01.01.005.02.03.01.01	PAQUETES DE SOFTWARE	\$ -	\$ 20.254.918,64	\$ 8.600.021,71	\$ -	\$ -	\$ 28.854.940,35	\$ 8.600.021,71	\$ -	\$ -	\$ -	\$ 28.854.940,35
'2.3.2.02	ADQUISICIONES DIFERENTES DE ACTIVOS	\$ 1,00	\$ 2.912.258.583,13	\$ -	\$ -	\$ -	\$ 317.217.094,00	\$ 2.595.041.490,13	\$ -	\$ -	\$ -	\$ 2.595.041.490,13
'2.3.2.02.02	ADQUISICIÓN DE SERVICIOS	\$ 1,00	\$ 2.912.258.583,13	\$ -	\$ -	\$ -	\$ 317.217.094,00	\$ 2.595.041.490,13	\$ -	\$ -	\$ -	\$ 2.595.041.490,13
'2.3.2.02.02.005	SERVICIOS DE LA CONSTRUCCIÓN	\$ 1,00	\$ 2.728.316.840,13	\$ -	\$ -	\$ -	\$ 317.217.094,00	\$ 2.411.099.747,13	\$ -	\$ -	\$ -	\$ 2.411.099.747,13
'2.3.2.02.02.009	SERVICIOS PARA LA COMUNIDAD, SOCIALES Y PERSONALES	\$ -	\$ 183.941.743,00	\$ -	\$ -	\$ -	\$ 183.941.743,00	\$ -	\$ -	\$ -	\$ -	\$ 183.941.743,00
'2.3.2.02.02.009.92	SERVICIOS DE EDUCACIÓN	\$ -	\$ 183.941.743,00	\$ -	\$ -	\$ -	\$ 183.941.743,00	\$ -	\$ -	\$ -	\$ -	\$ 183.941.743,00


LEONARDO PÉREZ SUESCÚN
RECTOR


ADRIANA ROSA ANDRADE SAAVEDRA
VICERRECTORA ADMINISTRATIVO Y FINANCIERO


GLEIVIS FERNÁNDEZ ROMO
P.E. DE GESTIÓN FINANCIERA


NAURIZ YANES CABARCAS
P.U. DE PRESUPUESTO