



ESTADO DE RESULTADOS A Diciembre 31 de 2024 - NORMA INTERNACIONAL

CÓDIGO	NOMBRE		
4	INGRESOS		
43	VENTA DE SERVICIOS		
4305	SERVICIOS EDUCATIVOS		\$ 11,245.416.756.65
430512	EDUCACIÓN FORMAL - SUPERIOR FORMACIÓN TECNICO PROFESIONAL	\$ 11.140.795.756.65	
430513	EDUCACION FORMAL-SUPERIOR FORMACION TECNOLOGICA	\$ 33.696.000.00	
430537	EDUCACIÓN INFORMAL - CONTINUADA	\$ 70.925.000.00	
4390	OTROS SERVICIOS		\$ 763.368.050.00
439090	OTROS SERVICIOS	\$ 763.368.050.00	
4395	DEVOLUCIONES.REBAJAS Y DESCUENTOS EN VENTA DE SERVICIOS (DB)		\$ -364.801.604.33
439501	SERVICIOS EDUCATIVOS	\$ -364.760.004.33	
439590	OTROS SERVICIOS	\$ -41.600.00	
	TOTAL VENTA DE SERVICIOS		\$ 11.643.983.202.32
44	TRANSFERENCIAS Y SUBVENCIONES		
4428	OTRAS TRANSFERENCIAS		\$ 10.471.767.658.00
442802	PARA PROYECTO DE INVERSION	\$ 2.452.335.442.00	
442803	PARA GASTOS DE FUNCIONAMIENTO	\$ 5.943.324.380.00	
442805	PARA PROGRAMA DE EDUCACION	\$ 2.076.107.836.00	
	TOTAL TRANSFERENCIAS Y SUBVENCIONES		\$ 10.471.767.658.00
48	OTROS INGRESOS		
4802	FINANCIEROS		\$ 438.156.203.44
480201	INTERESES EN DEPOSITOS EN INSTITUCIONES FINANCIERAS	\$ 394.088.799.19	
480220	GANANCIAS POR BAJA EN CUENTAS POR COBRAR	\$ 1.313.704.00	
480232	RENDIMIENTOS SOBRE RECURSOS ENTREGADOS EN ADMINISTRACIÓN	\$ 36.604.581.25	
480233	INTERESES DE MORA	\$ 6.149.119.00	
4808	INGRESOS DIVERSOS		\$ 1.060.207.965.60
480817	ARRENDAMIENTO OPERATIVO	\$ 4.800.000.00	
480863	REINTEGROS	\$ 334.956.548.31	
480890	OTROS INGRESOS DIVERSOS	\$ 720.451.417.29	
	TOTAL OTROS INGRESOS		\$ 1.498.364.169.04
	TOTAL INGRESOS		\$ 23.614.115.029.36
5	GASTOS		
51	DE ADMINISTRACIÓN Y OPERACIÓN		
5101	SUELDOS Y SALARIOS		\$ 1.935.466.700.00
510101	SUELDOS DE PERSONAL	\$ 1.759.334.623.00	
510103	HORAS EXTRAS Y FESTIVOS	\$ 66.677.470.00	
510119	BONIFICACIONES	\$ 48.175.031.00	
510123	AUXILIO DE TRANSPORTE	\$ 38.885.400.00	
510160	SUBSIDIO DE ALIMENTACIÓN	\$ 22.394.176.00	
5103	CONTRIBUCIONES EFECTIVAS		\$ 1.153.167.559.01
510302	APORTES A CAJAS DE COMPENSACIÓN FAMILIAR	\$ 82.142.000.00	
510303	COTIZACIONES A SEGURIDAD SOCIAL EN SALUD	\$ 433.262.723.01	
510305	COTIZACIONES A RIESGOS LABORALES	\$ 30.920.600.00	
510307	COTIZACIONES A ENTIDADES ADMINISTRADORAS DEL RÉGIMEN DE AHORRO INDIVIDUAL	\$ 606.842.236.00	
5104	APORTES SOBRE LA NÓMINA		\$ 61.635.000.00
510401	APORTES AL ICBF	\$ 61.635.000.00	
5107	PRESTACIONES SOCIALES		\$ 954.132.942.00
510701	VACACIONES	\$ 135.795.806.00	
510702	CESANTIAS	\$ 321.308.630.00	
510703	INTERESES A LAS CESANTIAS	\$ 38.557.063.00	
510704	PRIMA DE VACACIONES	\$ 145.193.853.00	
510705	PRIMA DE NAVIDAD	\$ 223.729.104.00	



ESTADO DE RESULTADOS A Diciembre 31 de 2024 - NORMA INTERNACIONAL

CÓDIGO	NOMBRE		
510706	PRIMA DE SERVICIOS	\$ 79.110.453.00	
510707	BONIFICACIONES ESPECIAL POR RECREACION	\$ 10.438.033.00	
5108	GASTOS DE PERSONAL DIVERSOS		\$ 10.542.120.00
510804	GASTOS DE PERSONAL DIVERSOS	\$ 1.165.280.00	
510806	CONTRATO DE PERSONAL TEMPORAL	\$ 9.376.840.00	
5111	GENERALES		\$ 7.119.406.090.08
511114	MATERIALES Y SUMINISTROS	\$ 182.254.713.73	
511115	MANTENIMIENTO	\$ 69.465.609.13	
511117	SERVICIOS PÚBLICOS	\$ 436.307.208.62	
511118	ARRENDAMIENTO OPERATIVO	\$ 125.581.105.74	
511119	VIÁTICOS Y GASTOS DE VIAJE	\$ 378.115.872.00	
511120	PUBLICIDAD Y PROPAGANDA	\$ 36.335.000.00	
511121	IMPRESOS.PUBLICACIONES.SUSCRIPCIONES Y AFILIACIONES	\$ 191.923.155.00	
511125	SEGUROS GENERALES	\$ 113.282.746.00	
511146	COMBUSTIBLES Y LUBRICANTES	\$ 29.485.225.38	
511149	SERVICIOS DE ASEO.CAFETERÍA.RESTAURANTE Y LAVANDERÍA	\$ 54.994.384.26	
511164	GASTOS LEGALES	\$ 39.746.301.19	
511165	INTANGIBLES	\$ 25.648.681.00	
511179	HONORARIOS	\$ 3.285.436.684.29	
511180	SERVICIOS	\$ 2.150.390.051.74	
511190	OTROS GASTOS GENERALES	\$ 439.352.00	
5120	IMPUESTOS.CONTRIBUCIONES Y TASAS		\$ 280.085.637.11
512002	CUOTA DE FISCALIZACIÓN Y AUDITAJE	\$ 41.996.271.00	
512024	GRAVAMEN A LOS MOVIMIENTOS FINANCIEROS	\$ 86.769.651.11	
512026	CONTRIBUCIONES	\$ 113.704.104.00	
512090	OTROS IMPUESTOS	\$ 37.615.611.00	
	TOTAL DE ADMINISTRACIÓN Y OPERACIÓN		\$ 11.514.436.048.20
53	DETERIORO.DEPRECIACIONES.AMORTIZACIONES Y PROVISIONES		
5360	DEPRECIACIÓN DE PROPIEDADES.PLANTA Y EQUIPO		\$ 697.748.205.81
536001	EDIFICACIONES	\$ 185.273.547.48	
536002	PLANTA, DUCTOS Y TUNELES	\$ 4.819.512.72	
536003	REDES, LINEAS Y CABLES	\$ 14.999.796.00	
536004	MAQUINARIA Y EQUIPO	\$ 27.661.681.78	
536005	EQUIPO MÉDICO Y CIENTÍFICO	\$ 25.616.059.03	
536006	MUEBLES.ENSERES Y EQUIPO DE OFICINA	\$ 97.537.954.16	
536007	EQUIPOS DE COMUNICACIÓN Y COMPUTACIÓN	\$ 335.105.303.72	
536008	EQUIPOS DE TRANSPORTE.TRACCIÓN Y ELEVACIÓN	\$ 6.734.350.92	
5366	AMORTIZACIÓN DE ACTIVOS INTANGIBLES		\$ 74.717.313.36
536605	LICENCIAS	\$ 7.220.280.00	
536606	SOFTWARES	\$ 67.497.033.36	
	TOTAL DETERIORO.DEPRECIACIONES.AMORTIZACIONES Y PROVISIONES		\$ 772.465.519.17
58	OTROS GASTOS		
5804	FINANCIEROS		\$ 2.916.983.00
580490	OTROS GASTOS FINANCIEROS	\$ 2.916.983.00	
5890	GASTOS DIVERSOS		\$ 17.602.849.31
589003	IMPUESTOS ASUMIDOS	\$ 17.502.97	
589019	PÉRDIDA POR BAJA EN CUENTAS DE ACTIVOS NO FINANCIEROS	\$ 1.904.743.56	
589090	OTROS GASTOS DIVERSOS	\$ 15.680.602.78	
5895	DEVOLUCIONES.REBAJAS Y DESCUENTOS EN VENTA DE SERVICIOS		\$ 150.000.00
589501	SERVICIOS EDUCATIVOS	\$ 150.000.00	
	TOTAL OTROS GASTOS		\$ 20.669.832.31




ESTADO DE RESULTADOS A Diciembre 31 de 2024 - NORMA INTERNACIONAL

CÓDIGO	NOMBRE		
	TOTAL GASTOS		\$ 12.307.571.399.68
6	COSTOS DE VENTAS		
63	COSTO DE VENTAS DE SERVICIOS		
6305	SERVICIOS EDUCATIVOS		\$ 5.788.950.063.03
630506	EDUCACIÓN FORMAL - SUPERIOR FORMACIÓN TÉCNICA PROFESIONAL	\$ 5.788.950.063.03	
	TOTAL COSTO DE VENTAS DE SERVICIOS		\$ 5.788.950.063.03
	TOTAL COSTOS DE VENTAS		\$ 5.788.950.063.03
	UTILIDAD BRUTA		\$ 5.517.593.566.65
	GANANCIAS NETAS		\$ 5.517.593.566.65



FIRMA: REPRESENTANTE LEGAL
LEONARDO PÉREZ SUESCÚN



FIRMA: CONTADOR
YURANIS CALDERON MAJARRES
T.P. 288198-T



www.infotephvg.edu.co

Calle 10 No. 12-22
 Teléfono: (+57) 60 4240800
 e-mail: ihvg@infotephvg.edu.co
quejasreclamos@infotephvg.edu.co
 @infotephvg